



**PREFEITURA MUNICIPAL DO RIO DE  
JANEIRO**

**SECRETARIA MUNICIPAL DE SAÚDE  
ESTRATÉGIA DE SAÚDE DA FAMÍLIA**

**Contrato de Gestão nº 030/2014**

**Relatório Trimestral de**

**Acompanhamento do Contrato de**

**Gestão**

**AP 3.1**

**Janeiro/Fevereiro/Março 2015**

**Coordenador Sistemas de Informação: Silvio Maffei**  
**Analista de Informação: Rodrigo Figueira**



## **Lista de Abreviatura**

CTA - Comissão Técnica de Apoio  
CAP – Coordenação de Atenção Primária  
OSS - Organização Social de Saúde  
ESF – Estratégia de Saúde da Família  
ESF- Equipe de Saúde da Família  
ESB- Equipe de Saúde Bucal  
PEP- Prontuário Eletrônico do Paciente  
CID – Código Internacional de Doenças  
DICA- Divisão de Informação, Controle e Avaliação  
TI- Tecnologia da informação  
ACS -Agente Comunitário de Saúde  
DVS- Divisão de Vigilância em Saúde  
BF- Bolsa Família  
CFC- Cartão Família Carioca  
TB- Tuberculose  
DOTS- Tratamento diretamente observado  
APS- Atenção Primária à Saúde  
UCs- Unidades Contábeis  
SINAN-Sistema de Informação de Agravos de Notificação  
SINASC-Sistema de informação sobre Nascidos Vivos

## Sumário

Apresentação.....	pg4
Relatório Assistencial.....	pg5
1.Variável 1.....	pg5
2.Variável 2.....	pg31
3.Variável 3.....	pg51

## **Apresentação**

Este documento tem por objetivo apresentar os resultados dos indicadores de desempenho das variáveis 1, 2 e 3 alcançados pelos profissionais das equipes de saúde da família (ESF) e das equipes de saúde bucal (ESB) das 26 unidades de saúde no trimestre Janeiro, Fevereiro e Março de 2015, considerando o Contrato de Gestão nº 030/2014.

Durante o período supracitado, a unidade CMS Iraci Lopes não utilizou o prontuário eletrônico por problemas de rede elétrica que comprometeu o uso do servidor local. Após diagnóstico realizado na Unidade constatou-se que a causa do problema está na necessidade de aumento de carga elétrica. Sendo assim, o problema foi encaminhado à concessionária de rede elétrica do Rio de Janeiro, Light, que é a empresa que possui a governabilidade para a resolução do problema.

Considerando o exposto acima o CMS Iraci Lopes não terá apresentado nesse relatório, os seus resultados dos indicadores das variáveis 1, 2 e 3 .

Devemos também destacar que a Unidade CF Palmeiras, teve suas atividades iniciadas no mês de novembro de 2014 e, considerando a matriz dos indicadores de desempenho, a referida unidade não será incluída no cálculo do indicador 1 da Variável 1 passando somente a fazer parte desse cálculo à partir do seu sétimo mês após a sua implantação.

O primeiro capítulo deste documento traz o relatório da variável 1, apresentando os resultados da área, considerando os 20 indicadores do contrato de gestão. O valor do repasse está condicionado ao cumprimento do conjunto de metas estabelecidas e também ao número de equipes completas na área. Em seguida, é apresentada a variável 2 trazendo os resultados de cada equipe a partir da análise dos indicadores do contrato. A matriz de indicadores a ser utilizada consiste de 21 indicadores agrupados em quatro grandes áreas: Acesso, Desempenho Assistencial, Satisfação dos Usuários e Eficiência. Na variável 3, são apresentadas a quantidade de Unidades Contábeis (UCs) alcançadas pelas Equipes de Saúde da Família, e nos anexos a planilha de valores a serem pagos a cada profissional das ESF e das ESB pelo alcance desta variável.

## Relatório Assistencial

### 1. Variável 1

A Parte Variável 01 tem como objetivo induzir boas práticas na gestão da OSS e alinhá-las às prioridades definidas pela SMS. Este recurso quando alcançado deve ser utilizado exclusivamente no objeto do contrato de gestão.

A parte variável 01 é composta por 20 indicadores e pode ser dividida em três faixas de recursos orçamentários:

- (i) Cumprimento de 80 a 100% ou seja ao menos 16 metas alcançadas implica em destinação do total de até 2% dos recursos orçamentários pré-definidos a OSS,
- (ii) Cumprimento de 60 a 79% das metas implica em destinação do total de até 1% dos recursos orçamentários pré-definidos a OSS. OS 2% restantes deverão ser executados mediante plano de aplicação elaborado pela Coordenação de Área de Planejamento, alocado na rubrica “adaptação de unidades de atenção primária”.
- (iii) Cumprimento de menos de 12 metas (60%) implica em destinação do total do recurso, mediante plano de aplicação elaborado pela Coordenação de Área de Planejamento, alocado na rubrica “adaptação de unidades de atenção primária”.

Dos 20 indicadores analisados, 12 encontram-se dentro da meta estabelecida em contrato. Para este trimestre devemos considerar apenas 19 indicadores, considerando não ser possível apurar os resultados do indicador 19 conforme as justificativas que seguem no relatório abaixo. Sendo assim, o percentual da variável 1 alcançada pela AP 3.1 neste período foi de 63,16%. Este resultado poderá ser visualizado no quadro que segue abaixo:

					<b>% de metas atingidas</b>		<b>63,16%</b>
	<b>Ação</b>	<b>Indicadores</b>	<b>Fórmula de cálculo</b>	<b>Fonte</b>	<b>Periodicidade da Avaliação</b>	<b>Meta</b>	<b>Resultado do período</b>
1	<b>Manutenção de comissões de prontuários nas unidades</b>	Proporção de unidades de saúde da família com comissões de prontuários implantadas	$\frac{\text{N}^\circ \text{ Unidades com comissão com atividade mensal}}{\text{N}^\circ \text{ de unidades com ESF}} \times 100$	PEP	A partir do 7º mês de contrato (se contrato novo) Trimestral	95%	<b>100,00%</b>
2	<b>Acompanhamento do cadastramento no Cadastro Nacional de Estabelecimentos de Saúde (SCNES)</b>	Proporção de profissionais de saúde cadastrados	$\frac{\text{N}^\circ \text{ de profissionais das ESF e ESB cadastradas no PEP com correspondência no SCNES}}{\text{N}^\circ \text{ profissionais ESF e ESB cadastrados no PEP}} \times 100$	PEP + Arquivo exportação do CNES	Trimestral	95%	<b>98,28%</b>
3	<b>Estrutura para impressão de documentos assistenciais</b>	Percentual de consultórios com impressora funcionando	$\frac{\text{(N)} \text{ N}^\circ \text{ de consultórios assistenciais com impressora disponível e funcionando nas unidades da área de planejamento}}{\text{(D)} \text{ N}^\circ \text{ de consultórios assistenciais nas unidades da área de planejamento}} \times 100$	PEP	Trimestral	95%	<b>35,95%</b>
4	<b>Abastecimento regular das unidades</b>	Proporção de unidades de saúde com declaração do diretor/gerente que estão regularmente abastecidas	$\frac{\text{N}^\circ \text{ de declarações de abastecimento adequado}}{\text{N}^\circ \text{ de unidades recebendo apoio a gestão}} \times 100$	PEP	Trimestral	95%	<b>100,00%</b>
5	<b>Descentralização do fornecimento de medicamentos controlados</b>	Proporção de unidades que realizam o fornecimento de medicamentos controlados	$\frac{\text{N}^\circ \text{ de unidades que realizam o fornecimento registrado no PEP}}{\text{N}^\circ \text{ total de unidades da área}} \times 100$	PEP	Trimestral	95%	<b>100,00%</b>
6	<b>Regularidade do envio da produção (BPA, SIAB e OSINFO)</b>	Proporção de unidades que informaram em dia SIA, SIAB e OSINFO	$\frac{\text{N}^\circ \text{ de unidade com comprovação de envio pelo PEP}}{\text{N}^\circ \text{ total de unidades}} \times 100$	PEP	Trimestral	100%	<b>100,00%</b>
7	<b>Regularidade no envio dos indicadores de desempenho (variáveis 2 e 3), SIAB e SIA aos profissionais das equipes</b>	Proporção de profissionais da ESF e ESB que receberam mensalmente por email pelo PEP o envio do resultado de indicadores de	$\frac{\text{N}^\circ \text{ de profissionais das ESF e ESB que receberam por e-mail pelo PEP o envio do resultado dos indicadores de desempenho (V2 e V3), SIA e SIAB}}{\text{N}^\circ \text{ de unidades}} \times 100$	PEP	Trimestral	95%	<b>100,00%</b>

		desempenho (variáveis 2 e 3) de sua unidade	$\frac{\text{_____}}{\text{Nº total de profissionais ESF e ESB}} \times 100$				
8	<b>Relação do gasto administrativo em relação ao total de gastos</b>	Proporção de gasto administrativo em relação ao total do gasto	$\frac{\text{Valor gasto com a rubrica gestão TEIAS}}{\text{Valor total gasto no trimestre}} \times 100$	Prestação de contas	Trimestral	7%	<b>6,76%</b>
9	<b>Compra de itens abaixo do valor médio do banco de preços em saúde do MS ou da SMS</b>	Proporção de itens adquiridos com valor abaixo da média do banco de preços do MS em saúde ou SMS	$\frac{\text{Total de itens comprados abaixo da média}}{\text{Total de itens adquiridos}} \times 100$	Prestação de contas	Trimestral	95%	<b>100,00%</b>
10	<b>Qualidade dos itens fornecidos e dos serviços contratados</b>	Proporção de gerentes que consideraram de boa qualidade os itens adquiridos e os serviços prestados	$\frac{\text{Nº de itens fornecidos e serviços prestados com boa qualidade no período de análise}}{\text{Total de itens e serviços prestados avaliados no período de análise (D=32)}} \times 100$	PEP	Trimestral	95%	<b>90,55%</b>
11	<b>Valor médio de medicamentos prescritos por usuário</b>	Valor médio de medicamentos prescritos por usuário	$\frac{\text{Somatório do valor das prescrições médicas das ESF nos últimos 3 meses (REMUME E NÃO REMUME)}}{\text{nº Total de usuários atendidos pelos médicos das ESF nos últimos 3 meses}} \times 100$	PEP	Trimestral (a partir do 4º mês da clínica)	R\$ 51,78	<b>R\$ 32,43</b>
12	<b>Valor médio de serviços de apoio a diagnóstico e terapia prescritos por usuário</b>	Valor médio de serviços de apoio diagnóstico e terapia prescritos	$\frac{\text{Somatório do valor dos exames de SADT solicitados por médicos das ESF}}{\text{nº Total de usuários atendidos pelos médicos das ESF nos últimos 3 meses}} \times 100$	PEP	Trimestral (a partir do 4º mês da clínica)	R\$ 41,80	<b>R\$ 10,19</b>
13	<b>Proporção de abandono de tuberculose</b>	Proporção de pacientes encerrados como abandono de Tuberculose no período	$\frac{\text{Nº de pacientes com Tuberculose encerrados como abandono na área no período em análise}}{\text{Total de pacientes com Tuberculose encerrados na área no período em análise}} \times 100$	SINAN	Trimestral	10%	<b>26,30%</b>

14	<b>Taxa de Sífilis Congênita</b>	Taxa de recém-natos com Sífilis congênita por nascidos vivos na área	$\frac{(N)}{(D)} \times 100$ <p>(N) Nº recém natos com diagnóstico de sífilis congênita na área nos 3 meses anteriores ao período em análise</p> <p>(D) Nº total de nascidos vivos na área nos 3 meses anteriores ao período de análise</p>	<p>(N) SINAN</p> <p>(D) SINASC</p>	Trimestral	0%	<b>1,26%</b>
15	<b>Proporção de Consultas Pré-natal com mais de 6 consultas</b>	Proporção de pré-natal com 6 ou mais consultas	$\frac{(N)}{(D)} \times 100$ <p>(D) Nº de mulheres que encerraram o pré-natal com 6 ou mais consultas (médicos e enfermeiros) na área no período em análise</p> <p>(N) Nº total de mulheres que encerraram o pré-natal na área no período em análise</p>	SINASC	Trimestral	80%	<b>79,70%</b>
16	<b>Proporção de cadastros definitivos com número único para pessoas com 16 anos ou mais (CPF)</b>	Proporção de cadastros definitivos com número único em relação ao total de cadastros (pessoas com 16 anos ou mais)	$\frac{(N)}{(D)} \times 100$ <p>(N) Nº de pessoas cadastradas no PEP com preenchimento do campo CPF para pessoas com 16 anos ou mais</p> <p>(D) Nº total de pessoas cadastradas no PEP com 16 anos ou mais</p>	PEP	Trimestral	90%	<b>81,20%</b>
17	<b>Proporção de cadastros definitivos com número único para pessoas com menos de 16 anos (DNV)</b>	Proporção de cadastros definitivos com número único em relação ao total de cadastros (pessoas com menos de 16 anos)	$\frac{(N)}{(D)} \times 100$ <p>(N) Nº de pessoas cadastradas no PEP com preenchimento do campo DNV para pessoas menores de 16 anos</p> <p>(D) Nº total de pessoas cadastradas no PEP</p>	PEP	Trimestral	90%	<b>74,90%</b>
18	<b>Rotatividade de profissionais nas equipes</b>	Rotatividade (Turnover) de profissionais nas ESF	$\frac{(N)}{100} \times$ <p>(N) (nº de profissionais substituídos + nº de profissionais admitidos)/2</p> <p>(D) Nº total de profissionais ativos no período</p>	CNES	Trimestral	15%	<b>1,34%</b>



19	<b>Proporção de pessoas beneficiárias Cartão Família Carioca com condicionalidades acompanhadas</b>	Número de crianças e gestantes beneficiárias do Cartão Família Carioca acompanhadas no período pelo total de crianças e gestantes beneficiários do CFC	$\frac{(N)}{(D)}$ N° de crianças até 2 anos e gestantes beneficiários do CFC acompanhados N° total de crianças até 2 anos e gestantes beneficiários do CFC	Portal BF / SUBPAV	Trimestral	100%	<b>Sem Resultados</b>
20	<b>Percentual de escolas e creches no território com atividades de promoção, prevenção e assistência acompanhadas pelas ESF e ESB</b>	Proporção de escolas e creches cobertas na área da unidade	$\frac{(N)}{(D)} \times 100$ N° de escolas que receberam alguma ação de saúde no período Total de escolas da área	PEP	Trimestral (Considerar apenas meses letivos das escolas)	80%	<b>100,00%</b>

Apresentamos abaixo as justificativas para os resultados dos indicadores da variável 1 obtidos no período de análise que corresponde aos meses de Janeiro, Fevereiro e Março de 2015. Os indicadores 13, 14 e 15 tem como fonte os sistemas SINAN e SINASC, desta forma, considerando que a OSS não possui acesso aos referidos sistemas, os resultados apresentados neste relatório foram enviados pela Divisão de Vigilância em Saúde – DVS da CAP 3.1.

Os relatórios extraídos do sistema de prontuário eletrônico com os resultados de cada indicador da variável 1 estão sendo apresentados no documento: ANEXOS – “ANEXO I – Indicadores da variável 1”.

**Indicador 1:** Proporção de unidades de saúde da família com comissões de prontuários mantidas.  
**Meta: 100%. Resultado do período: 100%.**

O resultado gerado no relatório do Prontuário eletrônico foi de 96,00%, porém concluímos que o resultado do período é de 100% conforme as justificativas abaixo:

Todas as unidades da A.P 3.1 registraram a reunião mensal da Comissão de Prontuário Eletrônico, exceto a nova unidade CF Palmeiras, que começou a utilizar o prontuário eletrônico em Dezembro. A realização das reuniões da Comissão de prontuário na CF Palmeiras começará em Junho de 2015, conforme Contrato de Gestão, que orienta a realização das reuniões somente a partir do 7º mês de funcionamento da unidade. Desta forma, para este indicador a área atingiu 100%, mantendo o resultado obtido no período de avaliação anterior.

**Indicador 2:** Proporção de profissionais de saúde cadastrados. **Meta 95%. Resultado do período: 98,28%.**

O resultado deste indicador demonstra a proporção de profissionais das ESF e ESB cadastrados no prontuário e devidamente atualizados no CNES. Considerando que o resultado do indicador é a média aritmética dos meses em análise conforme apresentada abaixo :

Meses	Indicador 2 - Proporção de profissionais de saúde cadastrados		
	Numerador	Denominador	Resultado
<b>Janeiro</b>	1222	1229	99,43%
<b>Fevereiro</b>	1249	1265	98,74%
<b>Março</b>	1244	1276	97,49%
<b>Resultado Trimestre</b>			<b>98,28%</b>

Fonte PEP /2015

Para o cálculo do indicador importamos mensalmente para o sistema a base do CNES correspondente ao último dia do período avaliado, no caso a tabela abaixo tem como a base de 24.03.2015 enviada pela DICA/CAP 3.1.

Após importação da base do CNES o sistema gera uma lista de profissionais que se encontram em divergência, ou seja, que estão cadastradas no PRIME e por algum motivo não estão cadastradas no CNES. Para a última base avaliada, foram identificadas as seguintes divergências no quadro abaixo acompanhado de suas respectivas justificativas :

UNIDADE	NOME DO PROFISSIONAL	MOTIVO DA INCONSISTÊNCIA
SMSDC CF ZILDA ARNS - AP 31	ANA PAULA BORGES CARRIJO	Transferência em 13/03/2015 – da UNIDADE João Barros Barreto (AP 2.1) para a Unidade CF Zilda Arns. A ficha cadastral foi enviada para a DICA/CAP 3.1 em 13/03/2015
SMSDC CF ZILDA ARNS - AP 31	ROBERTO WALLACE DIAS LACERDA DE AZEVEDO	Transferência- 08/03/2015 –da UNIDADE CF Joãozinho Trinta para a CF Zilda Arns. A ficha cadastral foi enviada para a DICA/CAP3.1 em20/03/2015.
SMSDC CF ZILDA ARNS - AP 31	JANYELLE THAMYRES DE JESUS MARINHO	Admissão em 02/03/2015. A ficha cadastral foi enviada para a DICA/CAP3.1 na data de admissão.
SMSDC CF ASSIS VALENTE - AP 31	BRUNA COSTA VEIGA	Demissão em 09/11/2014. A gerente da Unidade foi orientada à inativar a referida profissional da base do sistema.
SMSDC CF ASSIS VALENTE - AP 31	WINNIE RAMOS GONCALVES DE SAO PAULO	Admissão em 13/03/2015. A ficha CNES foi enviada para DICA/CAP 3.1 na data de admissão.
SMSDC CMS NAGIB JORGE FARAH - AP 31	FERNANDA OMAR RIBEIRO DA ROSA	Admissão em 19/03/2015. A ficha foi enviada DICA/CAP3.1 na data de admissão.
SMSDC CF FELIPPE CARDOSO - AP 31	CAROLINE GOMES DO NASCIMENTO	Demissão em 01/03/2015. A gerente da Unidade foi orientada à inativar a referida profissional da base do sistema.

SMSDC CF FELIPPE CARDOSO - AP 31	YURI MATOS MACHADO	Demissão em 28/02/2015. A gerente da Unidade foi orientada à inativar a referida profissional da base do sistema.
SMSDC CF FELIPPE CARDOSO - AP 31	CLARA DOS SANTOS LEAL COSTA	Admissão em 20/03/2015. A ficha foi enviada para a DICA/CAP3.1 na data de admissão.
SMSDC CMS JOSE PARANHOS FONTENELLE - AP 31	IRLEN SANTANA COLTURATO	Não estava na base do CNES de 24/03/15. Profissional em licença médica de 06/06/2014 à 20/02/2015. A ficha foi enviada ao DICA/CAP3.1 em 20/02/2015.
SMSDC CF HEITOR DOS PRAZERES - AP 31	DYARA DA COSTA NEVES	Transferida em 04/03/2015 da unidade Felipe Cardoso para a unidade Heitor dos Prazeres. A ficha cadastral foi enviada a DICA/ CAP 3.1 em 06/03/2015.
SMSDC CMS HELIO SMIDT - AP 31	CARLOS LEAL FERREIRA COOPER	Transferido em 21/01/2015 da unidade Samora Machel para a unidade Helio Smidth. A ficha cadastral foi enviada ao DICA/CAP 3.1 em 21/01/2015.
SMSDC CMS HELIO SMIDT - AP 31	JULIANA SGARBI DE CARVALHO	Admissão em 13/03/2015. A ficha Cadastral foi enviada ao DICA/CAP3.1 em 13/03/2015.
SMSDC CMS MADRE TERESA DE CALCUTA - AP 31	MARCELO AUGUSTO LINDOLFO GOMES	Admissão em 13/03/2015. A ficha cadastral foi enviada a DICA/CAP3.1 em 18/03/2015.
SMSDC CF ALOYSIO AUGUSTO NOVIS - AP 31	JONAS ZONIS NEPOMUCENO	Residente de medicina início em 09/03/2015. A ficha foi enviada a DICA/CAP 3.1 em 09/03/2015.
SMSDC CF ALOYSIO AUGUSTO NOVIS - AP 31	NICOLE SILVEIRA BRUNO	Residente de medicina início em 09/03/2015. A ficha foi enviada a DICA/CAP 3.1 em 09/03/2015.
SMSDC CF MARIA SEBASTIANA DE OLIVEIRA - AP 31	JULIANA SERRA WALSH	Transferido em 02/03/2015 da unidade Joãozinho Trinta para a unidade Maria Sebastiana. A ficha cadastral foi enviada a DICA/CAP3.1 em 02/03/2015.
SMSDC CF MARIA SEBASTIANA DE OLIVEIRA - AP 31	ELISANGELA DA SILVA SOUZA DUTRA	Admissão em 11/03/2015. A ficha cadastral foi enviada a DICA/CAP3.1 em 11/03/2015.
SMSDC RIO CMS PARQUE ROYAL AP 31	PATRICIA MARTINS ASSUNCAO	Transferido em 02/03/2015 da unidade Manoel Fernandes de Araújo (AP 3.3) para a unidade Parque Royal. A ficha Cadastral foi enviada a DICA/CAP 3.1 em 09/03/2015.
SMSDC RIO CMS PARQUE ROYAL AP 31	TIAGO DE SIQUEIRA MOURAO	Transferido em 09/03/2015 da unidade Assis Valente para Parque Royal. A ficha cadastral foi enviada a DICA/CAP 3.1 em 09/03/2015.
SMSDC RIO CMS PARQUE ROYAL AP 31	ALZIRA COSTA DE SOUSA	Admissão em 20/03/2015. A ficha Cadastral enviada a DICA/CAP3.1 em 20/03/2015.
SMS CMS VILA DO JOAO - AP 31	CONCENIR RIBEIRO DA SILVA	Admissão em 13/03/2015. A ficha Cadastral foi enviada a DICA CAP 3.1 em 13/03/2015.

Dos profissionais listados acima, Jonas Zonis Nepomuceno e Nicole Silveira Bruno que estão na Unidade CF Aloysio Augusto Novis, pertencem a residência médica cabendo a CAP 3.1 a atualização da situação cadastral dos mesmos no CNES.

As inconsistências relacionadas aos profissionais que não estavam cadastrados no CNES, seja por recente contratação ou retorno de licenças médicas, não devem ser consideradas uma vez que a OS vem sinalizando às unidades e a DICA quanto à necessidade destas atualizações aonde temos recebido retorno por e-mail quanto à ciência e correção das inconsistências.

Cabe salientar ainda que todos os profissionais contratados pela OS preenchem a ficha de cadastro do CNES que é enviada à CAP para atualização da base e, ao chegarem nas unidades, recebem login e senha do prontuário eletrônico para a sua utilização.

**Indicador 3: Percentual de Consultórios com Impressora funcionando. Meta 95%. Resultado do período: 35,95%.**

Neste indicador a área atingiu 35,95%. O resultado do indicador é baseado na média aritmética dos meses de avaliação sendo que o indicador tem como denominador o número de consultórios assistenciais nas unidades da área de planejamento e como numerador o número de consultórios assistenciais com impressora disponível e funcionando nas unidades da área de planejamento conforme apresentando no quadro abaixo:

Meses	Indicador 3 - Percentual de Consultórios com Impressora funcionando		
	Numerador	Denominador	Resultado
<b>Janeiro</b>	73	242	30,17%
<b>Fevereiro</b>	90	242	37,19%
<b>Março</b>	84	242	34,71%
<b>Resultado Trimestre</b>			<b>35,95%</b>

Fonte PEP/ 2015

Entende-se como consultórios assistenciais todos aqueles da unidade, próprios para consulta médica, de enfermagem e de odontologia. Os Consultórios Temáticos como o da Saúde da mulher e Saúde da criança, quando utilizados para consultas, também devem ser considerados para o indicador.

Para o trimestre Janeiro, Fevereiro e Março, a área não alcança a meta estipulada, apresentando 35,95% de resultado. O Setor de Tecnologia da Informação da OS justificou o atraso nas instalações das impressoras à adequação da carga elétrica das unidades para suportar a nova tensão elétrica necessária para tantos equipamentos; adequação de tomadas exclusivas para esses equipamentos, pois os mesmos não suportam compartilhamento com

outros periféricos; problemas nos cabos de força USB por conta de novo padrão e a falta de mobiliário para os equipamentos em alguns consultórios. Entre os meses de Fevereiro e março houve regressão desse total de impressoras instaladas por conta desses problemas de infraestrutura e padrão de cabo de força. Do quantitativo de 242 consultórios listados 87 deles possuíam, ao final do período de análise, impressoras em funcionamento. Visando suprir todas as unidades, os técnicos responsáveis estão dando continuidade ao processo de instalação.

**Indicador 4:**Proporção de unidades de saúde com declaração do diretor/gerente que estão regularmente abastecidas. **Meta: 95%. Resultado do período: 100%.**

O resultado gerado no relatório do Prontuário eletrônico foi de 100%, mantendo o resultado obtido no período de análise anterior. O indicador visa medir a proporção de unidades que declaram estar regularmente abastecidas. O registro deve ser realizado pelo gerente da unidade, mensalmente, emitindo a declaração de abastecimento; caso o mesmo esteja sendo feito de forma regular.

No trimestre em análise, a área alcançou a meta estabelecida, onde todas as unidades declararam estar abastecidas regularmente.

**Indicador 5:**Proporção de unidades que realizam o fornecimento de medicamentos controlados. **Meta 95%. Resultado do período: 100%.**

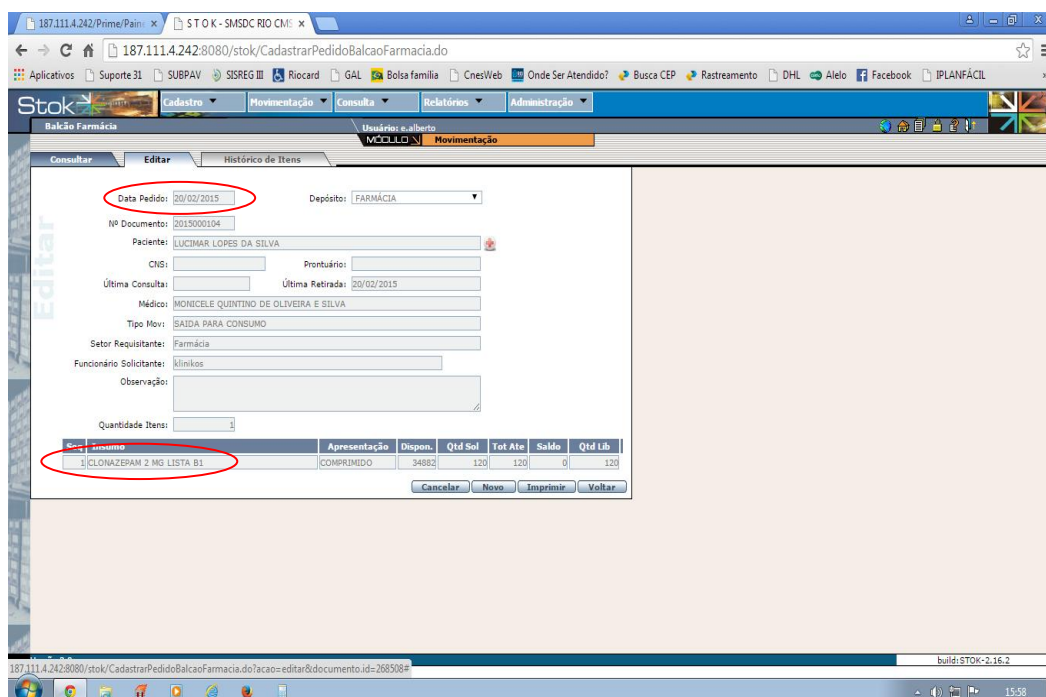
O resultado gerado no relatório do Prontuário eletrônico foi de 92,85%. O resultado desse indicador contabiliza a dispensação de medicamentos controlados nas unidades de saúde habilitadas, de acordo com as premissas estabelecidas na portaria Nº 344 que exige a presença de farmacêutico 40h. As unidades habilitadas são: CF Joãosinho Trinta, CF Aloysio Augusto Novis, CF Assis Valente, CF Felipe Cardoso, CF Heitor dos Prazeres, CF Maria Sebastiana de Oliveira, CF Zilda Arns, CMS Américo Veloso, CMS Augusto Boal, CMS Nagib Jorge Farah, CMS Madre Teresa de Calcutá, CMS José Paranhos Fontenelle, CMS José Breves dos Santos e CMS Maria Cristina Paugarten.

Para a contabilização deste indicador no Prime, considera-se no denominador todas as unidades de saúde habilitadas para a dispensação de medicamentos controlados e no numerador por meio de consulta direta ao sistema Stok, as unidades que mensalmente dispensaram pelo menos um medicamento controlado.

Das 14 unidades da AP 3.1 que estavam regularizadas para dispensação de medicamentos controlados, todas realizaram a dispensação desses medicamentos nos meses de janeiro à março de 2015. A unidade CMS Maria Cristina Roma realizou a dispensação desses



medicamentos, porém não registrou esta dispensação no sistema Stok no mês de fevereiro de 2015, por conta das fortes chuvas que ocorreram no mês de Fevereiro acarretando problemas com a internet e a rede da unidade após o switch ser danificado com contato da água da chuva. Após a solução do problema de internet, os técnicos de Informática da OSS descobriram que a rede não estava funcionando corretamente mesmo com a troca do Switch, continuando assim a unidade não tendo conectividade para uso do sistema PRIME. O problema só foi solucionado no início de março. A dispensa do medicamento controlado foi feita no dia 20.02.2015 quando a unidade obteve um breve retorno da conectividade, porém nesse dia a unidade voltou a ter o mesmo problema impedindo a finalização da dispensa no prontuário eletrônico. Segue abaixo o print da tela do sistema Stok da referida unidade que comprova a dispensa do medicamento.



**Indicador 6:** Proporção de unidades que informaram em dia SIA, SIAB e OSINFO. **Meta: 100%.**  
**Resultado do período: 100%.**

Neste indicador a área atingiu 100%, não houve variação em relação ao período de análise. O resultado deste indicador contabiliza as unidades que tiveram a geração dos arquivos BPA e SIAB no prontuário eletrônico. O envio destes arquivos ocorre entre o 1º e o 3º dia útil do mês, conforme exigência do Contrato de gestão. O registro da exportação fica salvo no sistema na aba “Menu/Produção/BPA/SIAB”.

Os dados gerados para alimentação dos indicadores do portal OSINFO (total de consultas, total de visitas domiciliares, total de procedimentos e total de população cadastrada) são extraídos dos arquivos de BPA e SIAB. Os arquivos das variáveis 1, 2 e 3 são extraídos do prontuário. A inserção dos resultados no Portal OSINFO é realizada através de fluxo oficial da

SMS que determina o envio até o 10º dia útil de cada mês aos responsáveis pela alimentação dos dados no Portal. Para comprovação do envio dos arquivos para o Portal OSINFO, segue no CD arquivo “Volume 2 Anexo VII” juntamente com esta documentação, o e-mail enviado pelo Sistema de Informação no mês de Janeiro e Fevereiro de 2015.

Para o mês de Março enviaremos o e-mail diretamente para a CAP, já que o 10º dia útil, corresponde a data posterior à entrega desta CTA.

**Indicador 7:** Proporção de profissionais da ESF e ESB que receberam mensalmente por e-mail pelo PEP o envio do resultado de indicadores de desempenho (variáveis 2 e 3) de sua unidade.

**Meta 100%. Resultado do período: 100%.**

Neste indicador a área atingiu 100%, não houve variação em relação ao trimestre anterior. Todos os 1.277 profissionais das ESF e ESB cadastrados no sistema receberam por e-mail os arquivos de produção BPA, SIAB, V2 e V3 nos meses de Janeiro, Fevereiro e Março 2015.

A lista nominal de todos os profissionais que receberam os e-mails com os arquivos para cada mês de análise será enviada no CD arquivo “Volume 2 Anexo IV” juntamente com esta documentação. A cópia destes, também foi enviada para [producaocap31@gmail.com](mailto:producaocap31@gmail.com), conta criada para auditoria dos e-mails recebidos pela CAP 3.1.

**Indicador 8:** Proporção de gasto administrativo em relação ao total do gasto. **Meta: máx. 7%.**

**Resultado do período: 6,76% (Fonte: Prestação de Contas/OSS).**

Este indicador tem como objetivo avaliar a eficiência da gestão, buscando medir a proporção do gasto administrativo da área. Para os meses de análise tivemos um total de gastos de R\$ 28.276.171,08 e um total de gastos administrativos de R\$ 1.911.710,09, o que corresponde a 6,76% dos gastos administrativos em relação aos gastos totais. O resultado encontra-se dentro da meta máxima estabelecida.

O quadro abaixo exhibe os resultados do valor gasto com a rubrica Gestão Teias em relação ao Gasto Total nos meses de Janeiro, Fevereiro e Março 2015 :

INDICADOR 8: PROPORÇÃO DO GASTO ADMINISTRATIVO EM RELAÇÃO AO TOTAL DO GASTO				
FÓRMULA DE CÁLCULO	NUMERADOR	DENOMINADOR	RESULTADO	META
	VALOR GASTO COM A RUBRICA GESTÃO TEIAS	VALOR TOTAL GASTO	N / D	
Janeiro	649.987,04	10.288.258,92	6,32%	MÁX. 7%
Fevereiro	675.472,57	9.350.494,06	7,22%	

<b>Março</b>	586.250,48	8.637.418,10	6,79%	
<b>TOTAL</b>	1.911.710,09	28.276.171,08	6,76%	

Fonte: Prestação de contas/ OSS Viva Rio/2015.

**Indicador 9:** Proporção de itens adquiridos com valor abaixo da média do banco de preços do MS em saúde ou SMS. **Meta: 100%. Resultado do período: 100%. (Fonte: Setor de Compras/OSS).**

Neste indicador, a área atingiu o resultado de 100%, não houve variação em relação ao trimestre anterior.

Este indicador mede a proporção de itens adquiridos com valor abaixo da média do banco de preços do Ministério da Saúde ou Secretaria Municipal de Saúde. Apresenta como objetivo avaliar a eficiência das aquisições e uso adequado dos recursos do projeto. Tendo em vista a necessidade de praticar bons preços e com isso seguir o critério de economicidade, um dos princípios do bom apoio à gestão pública nos contratos de gestão firmados, a VIVA RIO vem buscando consultar como referencial, conforme estabelecido na matriz de indicadores do contrato de gestão, o Banco de Preços do Ministério da Saúde para os itens de consumo e materiais permanentes (disponível em: <http://aplicacao.saude.gov.br/bps/login.jsf>), considerando que não encontramos no site da SMS nem no site da Controladoria Municipal do Rio de Janeiro um banco de preços em saúde do próprio Município.

Dos 135 itens adquiridos, todos foram comprados abaixo da tabela BPS do Ministério da Saúde. Desta forma, para que a comparação dos preços seja feita com base em um banco de preços do Município do RJ, solicitamos que seja indicado o endereço onde poderemos acessar este banco do Município do RJ ou que este banco de preços possa ser enviado diretamente para a OSS.

O quadro abaixo exhibe os resultados da proporção de itens adquiridos com valor abaixo da média do banco de preços do MS ou SMS para os meses de Janeiro, Fevereiro e Março:

<b>INDICADOR 9: PROPORÇÃO DE ITENS ADQUIRIDOS COM VALOR ABAIXO DA MÉDIA DO BANCO DE PREÇOS DO MS EM SAÚDE OU SMS</b>				
<b>FÓRMULA DE CÁLCULO</b>	<b>NUMERADOR</b>	<b>DENOMINADOR</b>	<b>RESULTADO</b>	<b>META</b>
	<b>TOTAIS DE ITENS COMPRADOS ABAIXO DA META</b>	<b>TOTAL DE ITENS ADQUIRIDOS</b>	<b>N / D</b>	
<b>Janeiro</b>	53	53	100%	<b>100%</b>
<b>Fevereiro</b>	52	52	100%	
<b>Março</b>	30	30	100%	



<b>TOTAL</b>	135	135	100%	
--------------	-----	-----	------	--

Fonte: Setor de Compras/ OSS Viva Rio/2015.

Nas tabelas a seguir, é possível identificar a descrição dos itens adquiridos, bem como a quantidade e os valores dos mesmos para os meses de Janeiro, Fevereiro e Março:

**Tabela de preços adquirida no mês de Janeiro/2015:**

NF	DESCRIÇÃO	UNIDADE	QUANTIDADE	VALOR UNITARIO	VALOR TOTAL	Valor Tabela BPS
1790	Esparadrapo impermeavel 100mm x 4,5m	und	300	4,90	1.470,00	7,80
1790	Fita crepe hospitalar 19mm x 50m	und	100	2,23	223,00	4,29
1790	Fita microporosa hipoalergênica 50mm x 10m	und	200	2,61	522,00	3,80
517408	Aparelho descartavel de barbear	und	75	0,50	37,50	0,90
517408	Lâmina de bisturi nº 11	und	100	0,1111	11,11	0,23
517408	Lâmina de bisturi nº 15	und	500	0,60	300,00	1,00
83004	Attest Indicador Biológico 1292 3H Vapor 3M caixa com 50 unidades.	caixa	17	1908,48	32.444,16	1.019,00
5509	Luva de procedimento em latex tamanho pequeno com 100 unidades cada	caixa	124	16,00	1.984,00	18,25
75278	curativo de carvão ativado com prata 0,15% 10x10cm	und	300	36,66	10.998,00	47,00
5484	1.300 unidades de tubo coleta a vacuo 4 ml	und	1.300	0,41	533,00	0,83
5485	seringa descartável, 20 ml sem agulha	und	1.000	0,55	550,00	0,93
5485	2500 unidades de seringa descartável, 05 ml sem agulha	und	2.500	0,15	375,00	0,50
5485	seringa descartável, 10 ml sem agulha	und	1.500	0,48	720,00	0,99
5485	seringa descartável, 03 ml sem agulha	und	4.000	0,12	480,00	0,25
5485	seringa descartável insulina 01 ml com agulha 13x4,5	und	1.000	0,24	240,00	0,50
5515	Alcool 99% absoluto	litro	96	8,39	805,44	12,47
5671	compressa de gaze esteril 7,5 x 7,5 cm 13 fios com 10 unidades cada	und	7.500	0,47	3.525,00	0,94
5671	compresa de gaze não esteril 7,5 x 7,5 cm 13 fios com 500 unidades cada	und	300	12,56	3.768,00	19,99

5698	luva cirurgica esteril 6,5	pares	120	1,02	122,40	1,60
5698	luva cirurgica esteril 7,5	pares	195	1,02	198,90	1,60
5605	luva cirurgica esteril 6,5	pares	120	1,02	122,40	1,60
5610	seringa descartavel 5 ml sem agulha	und	2.500	0,15	375,00	0,50
5610	seringa descartavel 3 ml sem agulha	und	4.000	0,12	480,00	0,25
5610	1.000 unidades seringa descartavel 1 ml com agulha 13 x 4,5 ( insulina).	und	1.000	0,24	240,00	0,50
5573	esparadrapo hipoalergico 10 x 4,5	und	250	8,48	2.120,00	12,00
5600	agulha descartavel coleta a vacuo 25 x 7	und	1.000	0,35	350,00	0,83
5600	agulha descartavel coleta a vacuo 25 x 8	und	1.000	0,35	350,00	0,83
5600	tubo coleta a vacuo roxa 4 ml edta	und	1.300	0,41	533,00	0,54
5565	alcool 70°	litro	150	5,94	891,00	7,98
5565	alcool 99% absoluto	litro	30	8,39	251,70	12,47
5565	clorexidina antisseptico bucal 0,12%	und	30	9,70	291,00	11,23
5565	clorexidina 2%	litro	20	11,80	236,00	13,50
5563	clorexidina solução alcoolica 0,5%	litro	40	7,92	316,80	9,63
5559	especulo vaginal descartavel medio	und	700	1,15	805,00	1,65
5559	especulo vaginal descartavel grande	und	300	1,35	405,00	2,04
5559	especulo vaginal descartavel pequeno	und	500	0,96	480,00	1,55
5551	luva de procedimento em latex tamanho medio com 100 unidades cada	caixa	155	16,00	2.480,00	17,40
5551	algodão hidrofilo 500 gramas	und	70	9,45	661,50	10,97
5529	gaze queijo 91 x 91 13 fios	und	15	38,85	582,75	42,00
5654	lençol em tnt com elastico 2,00 x 0,90 mt	und	2.000	1,13	2.260,00	2,81
5627	atadura de crepe 30cm x 4,5mt	und	400	1,65	660,00	2,00

5627	atadura de crepe 20cm x 4,5mt	und	1.500	1,10	1.650,00	1,70
5627	atadura de crepe 15cm x 4,5mt	und	3.000	0,82	2.460,00	0,99
5627	atadura de crepe 10cm x 4,5mt	und	2.000	0,55	1.100,00	0,95
153	dispositivo para infusão venosa nº 23 (scalp)	und	300	0,30	90,00	0,91
153	dispositivo para infusão venosa nº 25 (scalp)	und	300	0,30	90,00	0,90
153	agulha hipodermica 40 x 12	und	4.500	0,69	3.105,00	0,83
153	agulha hipodermica 30 x 8	und	6.000	0,69	4.140,00	0,99
153	agulha hipodermica 30 x 7	und	3.300	0,69	2.277,00	0,70
153	agulha hipodermica 25 x 8	und	100	0,69	69,00	0,83
153	agulha hipodermica 25 x 7	und	5.000	0,69	3.450,00	0,70
153	agulha hipodermica 20 x 5,5	und	6.000	0,69	4.140,00	0,70
153	dispositivo para infusão venosa nº 21 (scalp)	und	225	0,30	67,50	0,90

**Tabela de preços adquirida no mês de Fevereiro/2015:**

NF	DESCRIÇÃO	UNIDADE	QUANTIDADE	VALOR UNITARIO	VALOR TOTAL	Valor Tabela BPS
1860	esparadrappo 100mm x 4,5m	300	und	4,90	1.470,00	7,80
1860	fita crepe hospitalar 19mm x 50m	100	und	2,23	223,00	4,29
1860	fita microporosa hipoalérgica 50mm x 10m.	200	und	2,61	522,00	3,88
1927	esparadrappo 100mm x 4,5m	300	und	4,90	1.470,00	7,80
1927	fita crepe hospitalar 19mm x 50m	100	und	2,23	223,00	4,29
1927	fita microporosa hipoalérgica 50mm x 10m.	200	und	2,61	522,00	3,88
77689	curativo de carvão ativado com prata 0,15% 10 x 10cm.	300	und	36,66	10.998,00	47,00
524396	aparelho de barbear laser azul,	75	und	0,50	37,50	0,90
524396	lâmina de bisturi nº 11	100	und	0,11	11,00	0,23
524396	lâmina de bisturi nº 15.	500	und	0,60	300,00	1,00
5481	luva cirúrgica estéril 8,5	70	pares	1,02	71,40	1,92



5481	touca descartável.	3.000	und	0,09	270,00	0,15
5635	luva de procedimento em látex tamanho extra pequeno caixa com 100 unidades cada	90	caixa	16,00	1.440,00	17,50
5635	luva de procedimento em látex tamanho grande com 100 unidades cada	24	caixa	16,00	384,00	17,50
5635	luva de procedimento em látex tamanho pequeno com 100 unidades cada.	155	caixa	16,00	2.480,00	18,25
5521	luva cirúrgica estéril 7,0	130	pares	1,02	132,60	1,71
5521	200 pacotes de algodão em bolas cada pacote contem 100 gramas.	200	pacotes	2,48	496,00	3,90
182	agulha descartável com sistema de segurança 25 x 7.	700	und	0,69	483,00	0,70
5782	especulo vaginal descartável tamanho médio	100	und	1,15	115,00	1,65
5782	agulha descartável para coleta a vácuo 25 x 7	1.000	und	0,35	350,00	0,83
5782	agulha descartável para coleta a vácuo 25 x 8	1.000	und	0,35	350,00	0,39
5788	luva cirúrgica estéril 7,5.	195	pares	1,02	198,90	1,60
5836	algodão em bolas 100 grs	200	pacotes	2,48	496,00	3,90
5836	touca descartável	3.000	und	0,09	270,00	0,15
5825	algodão em bolas 100 grs	200	pacotes	2,48	496,00	3,90
5825	touca descartável	3.000	und	0,09	270,00	0,15
5799	especulo vaginal descartável médio	800	und	1,15	920,00	1,65

5799	especulo vaginal descartável grande	300	und	1,35	405,00	2,04
5799	especulo vaginal descartável pequeno	500	und	0,96	480,00	1,55
5842	agulha descartável para coleta a vácuo 25 x 8	1.000	und	0,35	350,00	0,39
5838	esparadrapo hipoalérgico 10 x 4,5	250	und	8,48	2.120,00	12,00
5838	agulha descartável para tubo de coleta a vácuo 25 x 7	1.000	und	0,35	350,00	0,83
5838	agulha descartável para coleta a vácuo 25 x 8.	1.000	und	0,35	350,00	0,39
5865	lençol em tnt com elástico 2,00 x 0,90	2.000	und	1,13	2.260,00	2,81
5891	atadura crepe 30cm x 4,5mt 13 fios	400	und	1,65	660,00	2,00
5891	atadura crepe 20cm x 4,5mt 13 fios	1.500	und	1,10	1.650,00	1,70
5891	atadura crepe 15cm x 4,5mt 13 fios	3.000	und	0,82	2.460,00	0,99
5891	atadura crepe 10cm x 4,5mt 13 fios	2.000	und	0,55	1.100,00	0,95
5891	compressa de gaze 7,5 x 7,5 13 fios com 500 unidades cada	200	und	12,56	2.512,00	19,99
5887	luva de procedimento em látex tamanho médio caixa com 100 unidades cada	155	caixa	16,00	2.480,00	17,40
5879	agulha descartável coleta a vácuo 25 x 8.	1.000	und	0,35	350,00	0,39
5786	especulo vaginal descartável médio	800	und	1,15	920,00	1,65
5786	especulo vaginal descartável grande	300	und	1,35	405,00	2,04
5786	especulo vaginal descartável pequeno	500	und	0,96	480,00	1,55
5743	seringa descartável 10 ml sem agulha	1.500	und	0,48	720,00	0,99
5763	seringa descartável 20 ml sem agulha	1.000	und	0,55	550,00	0,93
5758	seringa descartável 20 ml sem agulha	700	und	0,55	385,00	0,93
5758	seringa descartável 05 ml sem agulha	2.500	und	0,15	375,00	0,50
5758	seringa descartável 03 ml sem agulha	4.000	und	0,12	480,00	0,25
5758	seringa descartável 01 ml com agulha 13 x 4,5 ( insulina)	1.900	und	0,24	456,00	0,50

5953	seringa descartável sem agulha	7.000	und	0,12	840,00	0,25
5983	avental descartável manga longa com punho em malha G3	1.200	und	3,86	4.632,00	4,19

**Tabela de preços adquirida no mês de Março/2015:**

NF	DESCRIÇÃO	UNIDADE	QUANTIDADE	VALOR UNITARIO	VALOR TOTAL	Valor Tabela BPS
6046	Luva de procedimento em látex tamanho pequeno, caixa com 100 unidades cada.	caixa	155	16,00	2.480,00	18,25
6009	Seringa descartável 10 ml sem agulha.	und	1.500	0,48	720,00	0,99
6005	Luva cirúrgica estéril 7,0	pares	130	1,02	132,60	1,71
6005	Luva cirúrgica estéril 8,5.	pares	70	1,02	71,40	1,92
6017	Luva cirúrgica estéril 6,5	und	120	1,02	122,40	1,60
6017	Luva cirúrgica estéril 7,5	und	195	1,02	198,90	1,60
6058	Equipo 2 vias adulto.	und	50	0,72	36,00	1,75
6028	Luva de procedimento cirúrgico em látex tamanho extra pequeno caixa com 100 unidades cada	caixa	90	16,00	1.440,00	17,50
6028	Luva de procedimento cirúrgico em látex tamanho grande caixa com 100 unidades cada	caixa	24	16,00	384,00	17,50
6028	Luva cirúrgica estéril 7,0 e	pares	130	1,02	132,60	1,71
6028	Luva cirúrgica estéril 8,5.	pares	70	1,02	71,40	1,92
6096	Seringa descartável 1 ml com Agulha 13 x 4,5	und	2.000	0,24	480,00	0,50
6110	Lençol em tnt com elástico 2,00 x 0,90 mt.	und	2.000	1,13	2.260,00	2,81
543297	Lâmina de bisturi descartável nº 11.	und	70	0,11	7,70	0,23
549022	Lâmina de bisturi descartável nº 11		200	0,11	22,00	0,23
549022	Lâmina de bisturi descartável nº 15.		600	0,55	330,00	1,00
2067	Esparadrapo 100mm x 4,5 m.	und	216	4,90	1.058,40	7,80
6163	Luva de procedimento em látex tamanho grande com 100 unidades cada	caixa	24	16,00	384,00	17,50
6163	Luva de procedimento em látex tamanho médio com 100 unidades cada	caixa	155	16,00	2.480,00	17,40

6163	Luva de procedimento em látex tamanho pequeno com 100 unidades cada.	caixa	155	16,00	2.480,00	18,25
6158	Avental descartável manga longa com punho malha G3.	und	1.200	3,86	4.632,00	4,19
6136	Seringa descartável 05 ml sem Agulha.	und	4.500	0,15	675,00	0,50
6198	Atadura crepe 30cm x 4,5 mt 13 fios	und	400	1,65	660,00	2,00
6198	Atadura crepe 20cm x 4,5mt 13 fios	und	1.500	1,10	1.650,00	1,70
6198	Atadura crepe 15cm x 4,5 mt 13 fios	und	3.000	0,82	2.460,00	0,99
6198	Atadura crepe 10cm x 4,5 mt 13 fio	und	2.000	0,55	1.100,00	0,95
6198	Compressa de gaze 7,5 x 7,5 13 fios com 500 unidades cada.	und	100	12,56	1.256,00	19,99
6182	Compressa de gaze estéril 13 fios	und	7.500	0,47	3.525,00	0,94
231	Agulha descartável com sistema de segurança 20 x 5,5.	und	7.000	0,69	4.830,00	0,70
231	Agulha descartável com sistema de segurança 25 x 0,8.	und	2.000	0,69	1.380,00	0,83

As notas fiscais referentes aos itens adquiridos pela OSS nos mês de Janeiro, Fevereiro e Março de 2015 estão sendo disponibilizadas em CD juntamente com esta documentação.

**Indicador 10:**Proporção de gerentes que consideraram de boa qualidade os itens adquiridos e os serviços prestados. **Meta 95%. Resultado do período: 90,55%**

Neste indicador, a área atingiu o resultado de 90,55%, não atingindo a meta como foi atingida no período anterior.

O resultado deste indicador reflete a avaliação do gerente em relação a qualidade dos itens recebidos e serviços prestados.

No quadro abaixo é possível visualizar a lista itens e serviços disponibilizados para avaliação conforme circular da S/SUBPAV N° 07/2014, de 22 de maio de 2014:

ITENS E SERVIÇOS AVALIADOS	CRITÉRIO DE AVALIAÇÃO
Serviço de Vigilância	1- Uniformizados; 2- Pontualidade; 3- Comportamento; 4- Postura (3 respostas)
Serviço de limpeza	1- Uniformizados; 2- Pontualidade; 3- Comportamento, 4- Postura (3 respostas)



Serviços de manutenção	1- ar condicionado - preventiva e corretiva; 2- compressor - preventiva e corretiva; 3- equipamentos odontológicos - preventiva e corretiva; 4- autoclave - preventiva e corretiva; 5- raio-x - preventiva e corretiva; 6- pintura - preventiva e corretiva; 7- iluminação - preventiva e corretiva; 8- hidráulica - preventiva e corretiva; 9- programação visual - preventiva e corretiva; 10- jardinagem - preventiva e corretiva (20 respostas)
Serviço de Internet	1-Intermitência e Velocidade (1 resposta)
Itens	1- Insumos odontologia; 2- Papelaria; 3- Insumos clínicos médicos (3 respostas)

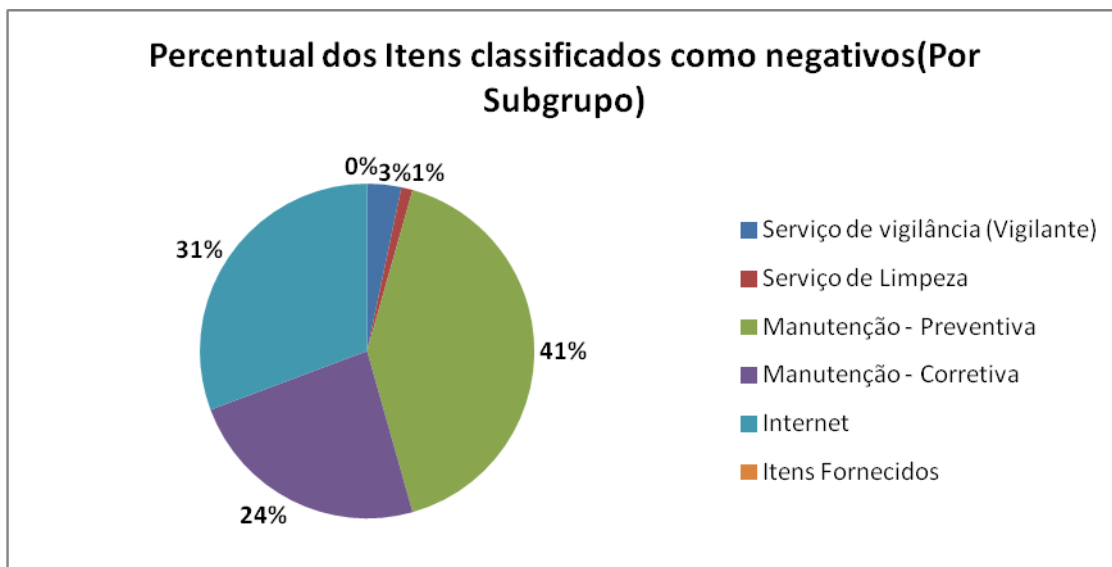
Fonte: SUBPAV/ 22.05.14.

Tal lista apresenta um total de 32 itens/serviços a serem avaliados em cada mês de análise. Segundo o Contrato de Gestão, a meta deste indicador será atendida quando o valor for maior ou igual a 95% dos itens/serviços considerados de boa qualidade.

Para realizar o registro deste indicador deve-se acessar o “Menu”; “Estabelecimentos”; “Qualidade Itens/Serviços” e “Nova Declaração”. O gerente deve marcar como “sim” para itens/serviços fornecidos e avaliados como de boa qualidade, “não” para itens/serviços fornecidos com qualidade classificada como ruim e “não se aplica” para itens e serviços que não puderam ser avaliados por não fazerem parte do escopo de serviços/itens da unidade ou não estarem na rotina de avaliação, que pode ser descrito detalhadamente pelo gerente no campo “Observações”.

Para o resultado deste indicador, são considerados no denominador todos os itens/serviços avaliados para cada mês de análise, ou seja, somam-se todos os itens avaliados no denominador e no numerador são contabilizados somente os itens/serviços que receberam avaliação de boa qualidade. No período de avaliação que foi de Janeiro, fevereiro e março de 2015 foram avaliados um total de 1694 itens/serviços pelos gerentes das unidades de saúde. Destes, 1534 itens/serviços foram avaliados como de boa qualidade.





**Indicador 11:** Valor médio de medicamentos prescritos por usuário. **Meta: Máximo R\$ 51,78. Resultado do indicador foi de R\$ 32,43**

Este indicador visa medir o custo médio de medicamentos prescritos. O resultado da A.P está dentro da meta exigida, reflexo da melhora do uso da prescrição pelo PEP e qualificação do registro dos médicos. Todas as unidades de saúde da área apresentaram resultado dentro da meta estabelecida segundo Contrato de Gestão. Importante destacar que este indicador contabiliza somente as prescrições médicas.

**Indicador 12:** Valor médio de serviços de apoio a diagnóstico e terapia prescrita por usuário. **Meta: Máx. 41,80. Resultado do indicador foi de R\$ 10,19**

Este indicador visa medir o custo médio de serviços de apoio diagnóstico e terapia prescritos pelos profissionais. Todas as unidades de saúde da área apresentaram resultado dentro da meta estabelecida no Contrato de Gestão.

**Indicador 13:** Proporção de pacientes encerrados como abandono de Tuberculose no período. **Meta: Máx. 10% Resultado do período: 26,30%.**

Neste indicador, a área atingiu o resultado de 26,30% tendo uma diferença para mais de 20,6% em comparação com o período de análise anterior.

O resultado deste indicador tem como fonte SINAN que considera no denominador, todos os usuários com diagnóstico de Tuberculose, inseridos e encerrados na linha de cuidado nos meses de Janeiro, Fevereiro e Março. O numerador contabiliza os casos de encerramento (alta do tratamento) de Tuberculose por abandono.

Dos 19 casos de TB encerrados nos meses de análise, 5 destes tiveram alta por abandono. Com isso, as unidades da área apresentaram um resultado de 26,30% de casos encerrados como alta por abandono. O mês de março não apresenta resultados, considerando que os casos de tuberculose de 2015 ainda serão encerrados no SINAN. Importante salientar que o SINAN não permite separar os casos de tuberculose não acompanhados pelas Equipes de Saúde da Família nas Unidades Tipo B em que temos a atuação conjunta do modelo de atenção da Estratégia de Saúde da Família e do modelo de atenção à saúde tradicional composto por profissionais estatutários. Desta forma, alguns casos de encerramento por abandono podem não ter relação com o processo de trabalho das ESF impactando o resultado destas equipes. Para que possamos analisar especificamente o desempenho das ESF quanto ao cuidado dos pacientes com Tuberculose deveríamos utilizar como fonte do indicador o sistema de Prontuário Eletrônico e não o SINAN.

Tuberculose	Mês de encerramento			Total AP 3.1
	Jan	Fev	Mar	
Número de casos encerrados no período	15	4	0	19
Número de casos encerrados como abandono de tratamento no período	2	3	0	5
<b>% Abandono</b>	<b>13,30%</b>	<b>75,00%</b>	-	<b>26,30%</b>

Fonte: SINAN (atualizado em 26.03.2015)

**Indicador 14:** Taxa de Recém-natos com sífilis congênita por nascidos vivos na área. **Meta 0%.Resultado do período: 1,26%**

Neste indicador , a área atingiu o resultado de 1,26%.O resultado deste indicador tem como fonte para o denominador o SINASC para obter o número total de nascidos vivos na área nos 03 meses anteriores ao período em análise e como fonte para o numerador o SINAN que considera número de recém-natos com diagnóstico de sífilis congênita na área nos 3 meses anteriores ao período de análise. De acordo com o Contrato de Gestão, mesmo sendo o período de avaliação os meses de Janeiro, Fevereiro e Março de 2015, os resultados aferidos para o indicador correspondem aos meses de outubro, novembro e dezembro de 2014. Compreendendo que a OS não tem acesso às bases SINAN e SINASC, fontes oficiais do indicador, a DVS/CAP 3.1 encaminhou os dados necessários considerando os meses de outubro, novembro e dezembro de 2014, conforme preconizado pela descrição do indicador.

Do total de 2.785 recém-natos durante o período de análise a área teve um total de 35 casos de diagnóstico de Sífilis congênita. Vale ressaltar que esse diagnóstico é feito nas maternidades onde as crianças nasceram. Assim como no indicador anterior não é possível

identificar no SINAN e no SINASC os casos de sífilis congênita de acompanhamento pelas ESF o que podem causar impacto na avaliação de desempenho destas equipes.

Porém, no intuito de melhorar este quadro, as equipes são orientadas quanto a necessidade de início precoce do pré-natal, com a realização dos testes para sífilis preconizados pelos protocolos clínicos da assistência, e em casos de detecção de infecção, iniciar o tratamento não só da gestante como também do parceiro. Este último representa um desafio para evitar a reinfecção da gestante.

Sífilis Congênita	Mês de diagnóstico			Total AP 3.1
	Out	Nov	Dez	
Número de casos	11	18	6	35
Nascidos Vivos	845	939	1001	2785
<b>Taxa</b>	<b>1,30%</b>	<b>1,92%</b>	<b>0,60%</b>	<b>1,26%</b>

Fonte: SINAN NET (atualizado em 26.03.2015)

**Indicador 15:**Proporção de pré-natal com 6 meses ou mais consultas. **Meta: 80%. Resultado do período:79,70%. Fonte: SINASC**

Este indicador mede a proporção de gestantes que tiveram 6 ou mais consultas de pré-natal, tendo como fonte as informações do SINASC. São consideradas todas as consultas realizadas pelo médico e/ou enfermeiro. Considerando que a OS não tem acesso ao SINASC, fonte oficial descrita em contrato, a DVS/CAP 3.1 encaminhou os dados necessários para o cálculo do indicador.

A área atingiu o resultado de 79,70%, quase alcançando a meta preconizada pelo indicador. Vale destacar que segundo a DVS, o prazo para processamento dos registros de nascimentos é de 15 dias contados a partir do término do mês anterior. Assim, a DVS tem até 15/04 para o processamento de dados sobre Nascidos Vivos no mês de Março o que prejudica o resultado final.

**Indicador 16:**Proporção de cadastros definitivos com número único em relação ao total de cadastros (pessoas com 16 anos ou mais).**Meta: 90%. Resultado do período 81,20%**

Este indicador considera o total de cadastros definitivos, para usuários acima de 16 anos, no final do período de tempo em análise, com registro de CPF no sistema. Para o novo contrato de 2015, a meta do indicador passou de 80% para 90%.

A área não alcança o mínimo estabelecido, apresentando como resultado 81,20%. Embora, não alcance a meta preconizada, a evolução significativa do resultado do indicador

desde o início do ano de 2014, representa o reconhecimento das equipes quanto a importância da captação do CPF para completude dos cadastros.

**Indicador 17:**Proporção de cadastros definitivos com número único em relação ao total de cadastros (pessoas com menos de 16 anos). **Meta: 90%. Resultado do período: 74,90%.**

Este indicador considera a proporção de cadastros definitivos com número de DNV para a população menor de 16 anos. Porém, de acordo com a Circular S/SUBPAV/SAP nº 01/2013, o cadastro definitivo de pessoas com menos de 16 anos pode ser feito também com o registro do CPF. Assim, não foi possível utilizar o resultado gerado pelo sistema e indicado nos relatórios do Anexo I, já que o sistema não considera o CPF para cálculo do indicador, considera apenas o DNV, o que prejudica o resultado da área. Desta forma, utilizamos para o cálculo do indicador, o arquivo CSV, ficha A, gerado mensalmente pela empresa de prontuário e enviado para a SMS, conforme Circular S/SUBPAV/SAP nº 05/2014, aonde é possível identificar os usuários cadastrados, menores de 16 anos, com DNV e/ou CPF.

Para o Trimestre em análise, a área atinge o resultado de 74,90 %, ficando abaixo da meta estabelecida de 90%.As unidades e suas equipes de saúde têm se empenhado para qualificar cada vez mais o cadastro dos usuários, tanto no registro de documentos obrigatórios como na atualização das bases de fichas A.

**Indicador 18:**Rotatividade (Turnover) de profissionais nas Equipes de Saúde Família. **Meta: máximo 15%. Resultado do período: 1,34%.**

Este indicador contabiliza o total de profissionais substituídos (demissões, transferências e licenças) mais o total de profissionais admitidos dividido por dois pelo total de profissionais ativos no período de análise, tendo como fonte o CNES. A área se mantém dentro da meta estabelecida. Para AP 3.1 foram 21 demissões, transferência e licenças e 97 admitidos nos meses de Janeiro, Fevereiro e Março. O quadro abaixo demonstra o resultado do período:

AP	TOTAL SUBSTITUIDOS (DEMISSÕES + TRANSFERÊNCIAS + LICENÇAS)	TOTAL DE ADMITIDOS	TOTAL DE ATIVOS NO PERÍODO	RESULTADO DO INDICADOR
Janeiro	5	34	1445	1,34%
Fevereiro	6	33	1445	1,30%
Março	10	30	1287	1,40%
<b>TOTAL</b>	21	97	4177	1,34%

Fonte: Prestação de Contas/OSS Viva Rio/2015.

**Indicador 19:** Número de crianças e gestantes beneficiárias do Cartão Família Carioca acompanhadas no período pelo total de crianças e gestantes beneficiários do CFC. **Meta: 100%.**

**Resultado do período: Sem Resultados.**

O indicador contabiliza o total de crianças até 2 anos de idade e gestantes beneficiárias do Cartão Família Carioca, ativos no final do período de tempo em análise, que cumprem as condicionalidades exigidas para o programa. A meta para este indicador é de 100%. A fonte oficial deste indicador é o Portal da SAP, link do Bolsa Família – Relatório. O resultado obtido no portal apresentou 118 pessoas beneficiárias do cartão família carioca sendo 111 com suas condicionalidades acompanhadas. Este resultado indica uma desatualização do portal considerando os baixos valores apurados. Em comparação ao SIAB competência março 2015 verificamos um total de 13.801 crianças até dois anos e 3.168 gestantes. Assim, deste total não podemos ter apenas 118 pessoas beneficiárias. Considerando o exposto entendemos que para o trimestre janeiro, fevereiro e março o indicador não deve ser considerado, pois não é possível apurar seu resultado através da fonte oficial do indicador.

**Indicador 20:** Percentual de escolas e creches cobertas na área da unidade. **Meta:80%.**

**Resultado do período:100%**

Este Indicador trata do Percentual de escolas e creches no território com atividades de promoção, prevenção e assistência acompanhadas pelas ESF e ESB . O denominador é baseado no total de escolas da área enquanto que o numerador é baseado no número de escolas que receberam alguma ação de saúde no período. A fonte para esse indicador é o Prontuário eletrônico (PEP).O Prontuário eletrônico para esse indicador deve permitir ao gerente/diretor da unidade registrar no modulo de cadastro da unidade as escolas e creches na área de abrangência com informações como endereço, nome do estabelecimento, número de alunos. As equipes tanto de Saúde da Família como as de Saúde Bucal devem registrar as atividades realizadas a partir desse cadastro realizado, porém o indicador durante os meses não letivos das escolas não os considera para cálculo .

Neste indicador foi obtido o resultado de 100%. Todas escolas e creches cobertas nas áreas das unidades, tiveram alguma atividade com a ESF ou com a ESB durante o período de análise.

**Condição de Repasse: Análise CNES – Equipes completas**

Considerando a cláusula do contrato de gestão que condiciona o repasse da variável 1 não só ao percentual de alcance dos indicadores supracitados, como também ao quantitativo de

equipes completas no CNES, ao final do período de análise; para o trimestre Janeiro, Fevereiro e Março tem-se o seguinte:

No momento da avaliação desta CTA o quantitativo de ESF é de 129 equipes. Apresentamos abaixo planilha para demonstrar a situação de todas as equipes que foram consideradas como incompletas em relação a última base de cada mês do CNES dos meses em avaliação. O quadro abaixo apresenta a lista de equipes incompletas:

BASE CNES JANEIRO			
Unidade	Equipe	Profissional faltante no CNES	Observações
SMS CF ZILDA ARNS	3122- NOVA BRASÍLIA	1 Médico e 1 Téc. Enfermagem	Incompleta
SMS CF ZILDA ARNS	3198- ÁREA CINCO	1 Médico	Incompleta
SMS CMS JOSE BREVES DOS SANTOS	3185-PICA PAU	1 Médico	Incompleta

Fonte: base CNES 03/02/2015/ Sistemas de Informação/2015.

BASE CNES FEVEREIRO			
Unidade	Equipe	Profissional faltante no CNES	Observações
SMS CF ZILDA ARNS	3122- NOVA BRASÍLIA	1 Médico e 1 Téc. Enfermagem	Incompleta
SMS CMS JOSE BREVES DOS SANTOS	3185-PICA PAU	1 Médico	Incompleta

Fonte: base CNES 02/03/2015/ Sistemas de Informação/2015.

BASE CNES MARÇO			
Unidade	Equipe	Profissional faltante no CNES	Observações
SMS CF ZILDA ARNS	3122- NOVA BRASÍLIA	1 Médico	Incompleta
SMS CMS JOSE BREVES DOS SANTOS	3185-PICA PAU	1 Médico	Incompleta
SMS CMS SAMORA MACHEL	3412-BELA	1 Médico	Incompleta

Fonte: base CNES 24/03/2015/ Sistemas de Informação/2015.

Das 129 ESF, 03 equipes foram consideradas como incompletas na última base de Janeiro, 02 equipes foram consideradas como incompletas na última base de Fevereiro e 03 equipes foram consideradas como incompletas na última base de Março.



## 2. VARIÁVEL 2

A variável 2 é composta por 21 indicadores divididos em 4 grupos e podem remunerar por desempenho as unidades que atingirem suas metas

Os valores de 100% de gratificação a serem repassados correspondem ao total de R\$ 3.000,00 por equipe. Caso uma das equipes não obtenha o cumprimento das metas na variável 2, nenhuma equipe da unidade receberá o valor.

- Alcance de 1 a 9 indicadores – sem repasse de gratificação à unidade;
- Alcance de 10 a 13 indicadores – repasse de 50% do valor previsto de gratificação à unidade;
- Alcance igual ou superior a 14 indicadores – repasse de 100% do valor previsto de gratificação à unidade.

Desta forma, no quadro abaixo podemos verificar o total de indicadores alcançados por cada equipe, bem como o valor a ser repassado a título de gratificação a cada uma dessas unidades:

Nome da unidade	Nº de ESF	Nº de ESB	Status	Total de indicadores alcançados	Valor para a unidade (R\$)
SMS CMS NAGIB JORGE FARAH	8	11	NÃO ATINGIU	2 de 21	R\$ 0,00
SMS CMS JOÃO CANDIDO	2	0	NÃO ATINGIU	0 de 21	R\$ 0,00
SMS CMS ALEMAO	6	10	NÃO ATINGIU	7 de 20	R\$ 0,00
SMS CF ZILDA ARNS	12	18	NÃO ATINGIU	4 de 21	R\$ 0,00
SMS CMS IRACI LOPES	2	0	NÃO ATINGIU	0 de 21	R\$ 0,00
SMS CMS PARQUE ROYAL	2	0	NÃO ATINGIU	8 de 21	R\$ 0,00
SMS CMS GUSTAVO CAPANEMA	6	6	NÃO ATINGIU	4 de 21	R\$ 0,00
SMS CMS AMÉRICO VELOSO	3	4	NÃO ATINGIU	9 de 21	R\$ 0,00
SMS CMS HELIO SMIDTHI	4	6	NÃO ATINGIU	6 de 21	R\$ 0,00
SMS CMS NOVA HOLANDA	3	4	NÃO ATINGIU	4 de 21	R\$ 0,00
SMS CMS SAMORA MACHEL	3	4	NÃO ATINGIU	4 de 21	R\$ 0,00
SMS CMS VILA DO JOAO	7	11	NÃO ATINGIU	2 de 21	R\$ 0,00
SMS CF AUGUSTO BOAL	6	8	NÃO ATINGIU	4 de 21	R\$ 0,00
SMS CF RODRIGO YAMAWAKI AGUILAR ROIG	4	4	NÃO ATINGIU	7 de 21	R\$ 0,00
SMS CF MARIA SEBASTIANA DE OLIVEIRA	6	9	NÃO ATINGIU	4 de 21	R\$ 0,00
SMS CMS HEITOR DOS PRAZERES	6	8	NÃO ATINGIU	7 de 21	R\$ 0,00
SMS CF FELIPPE CARDOSO	13	18	NÃO ATINGIU	3 de 21	R\$ 0,00
SMS CMS JOSE PARANHOS FONTENELLE	4	0	NÃO ATINGIU	6 de 21	R\$ 0,00
SMS CF ASSIS VALENTE	6	9	NÃO ATINGIU	1 de 21	R\$ 0,00
SMS CF ALOYSIO AUGUSTO NOVIS	6	8	NÃO ATINGIU	5 de 21	R\$ 0,00
SMS CF JOÃOSINHO TRINTA	6	9	NÃO ATINGIU	5 de 21	R\$ 0,00
SMS CMS MARIA CRISTINA R. PAUGARTTEN	3	4	NÃO ATINGIU	5 de 21	R\$ 0,00
SMS CMS MADRE TERESA DE CALCUTA	4	4	NÃO ATINGIU	3 de 21	R\$ 0,00
SMS CMS PARQUE UNIÃO	2	0	NÃO ATINGIU	7 de 21	R\$ 0,00
SMS CMS JOSÉ BREVES DOS SANTOS	2	0	NÃO ATINGIU	5 de 21	R\$ 0,00
SMS CF PALMEIRAS	3	4	NÃO ATINGIU	4 de 21	R\$ 0,00
<b>TOTAL</b>					<b>R\$ 0,00</b>

Para o período de análise de Janeiro à Março de 2015, nenhuma das Unidades alcançou a Variável 2 .

Abaixo, seguem dos resultados dos indicadores da V2, considerando os subgrupos para organização da análise: Acesso, Desempenho Assistencial, Satisfação do usuário e Desempenho econômico.

## 2.1 Indicadores de Acesso

- A1. Percentagem de consultas realizadas pelo seu próprio médico de família.
- A2. Percentagem demanda espontânea (acolhimento da demanda não programada ou encaminhada por outras unidades) em relação ao total de atendimentos.
- A3. Taxa de visitas domiciliares por 1.000 habitantes.
- A4. Taxa de atividades de grupos educativos realizados por ESF no período avaliado.
- A5. Taxa de itens da carteira de serviço implementados.
- A6. Percentagem de consultas agendadas por telefone, e-mail ou plataforma web do prontuário eletrônico.

Nome da Unidade	A1	A1 - meta pactuada (%)	A2	A2 - meta pactuada (%)	A3	A3 - meta pactuada (por 1000)	A4	A4 - meta pactuada (por 1000)	A5	A5 - meta pactuada (%)	A6	A6 - meta pactuada (%)
SMS CMS NAGIB JORGE FARAH	Não Atingiu		Atingiu		Não Atingiu		Não Atingiu		Atingiu		Não Atingiu	
3177	89,95%	70 A 90%	56,47%	40,00 %	181,46	260,00	21,53	12,00	95,11%	80,00 %	0,22%	5,00%
3178	82,74%	70 A 90%	55,18%	40,00 %	292,96	260,00	16,16	12,00	94,67%	80,00 %	0,19%	5,00%
3179	94,09%	70 A 90%	66,27%	40,00 %	243,69	260,00	17,90	12,00	94,67%	80,00 %	0,64%	5,00%
3180	93,23%	70 A 90%	61,57%	40,00 %	453,38	260,00	11,83	12,00	94,67%	80,00 %	0,07%	5,00%
3181	92,80%	70 A 90%	69,59%	40,00 %	381,90	260,00	7,95	12,00	94,67%	80,00 %	0,00%	5,00%
3182	92,36%	70 A 90%	60,18%	40,00 %	257,61	260,00	7,94	12,00	94,67%	80,00 %	0,30%	5,00%
3183	66,43%	70 A 90%	68,72%	40,00 %	260,13	260,00	10,29	12,00	94,67%	80,00 %	1,83%	5,00%
3442	94,12%	70 A 90%	66,56%	40,00 %	184,80	260,00	14,06	12,00	94,67%	80,00 %	0,00%	5,00%
SMS CMS JOÃO CANDIDO	Não Atingiu		Não Atingiu		Não Atingiu		Não Atingiu		Não Atingiu		Não Atingiu	
3104	98,13%	70 A 90%	58,49%	40,00 %	610,59	230,00	2,96	6,00	85,78%	80,00 %	0,95%	5,00%
3105	0,00%	70 A 90%	0,00%	40,00 %	0,00	230,00	0,00	6,00	0,00%	80,00 %	0,00%	5,00%
SMS CMS ALEMAO	Não Atingiu		Atingiu		Atingiu		Atingiu		Atingiu		Não Atingiu	
3113	81,04%	70 A 90%	79,52%	40,00 %	263,69	260,00	13,11	12,00	86,67%	80,00 %	10,98%	5,00%
3114	80,59%	70 A 90%	66,62%	40,00 %	302,24	260,00	13,33	12,00	86,67%	80,00 %	12,20%	5,00%



3115	85,89%	70 A 90%	72,41%	40,00 %	379,69	260,0 0	24,67	12,00	86,67%	80,00 %	1,45%	5,00%
3117	87,33%	70 A 90%	70,81%	40,00 %	297,22	260,0 0	14,50	12,00	87,11%	80,00 %	6,51%	5,00%
3112	89,85%	70 A 90%	80,73%	40,00 %	295,36	260,0 0	12,39	12,00	86,67%	80,00 %	3,79%	5,00%
3111	98,98%	70 A 90%	67,40%	40,00 %	473,84	260,0 0	13,89	12,00	86,67%	80,00 %	1,89%	5,00%
SMS CF ZILDA ARNS	Não Atingiu		Atingiu		Não Atingiu		Não Atingiu		Atingiu		Não Atingiu	
3118	88,19%	70 A 90%	58,41%	40,00 %	669,22	260,0 0	3,70	12,00	96,89%	80,00 %	0,46%	5,00%
3119	55,43%	70 A 90%	53,12%	40,00 %	285,71	260,0 0	13,78	12,00	96,89%	80,00 %	0,34%	5,00%
3120	78,36%	70 A 90%	65,54%	40,00 %	365,06	260,0 0	12,50	12,00	96,89%	80,00 %	13,10%	5,00%
3121	81,51%	70 A 90%	81,22%	40,00 %	192,61	260,0 0	4,81	12,00	96,89%	80,00 %	0,24%	5,00%
3122	80,23%	70 A 90%	61,44%	40,00 %	381,58	260,0 0	14,51	12,00	96,89%	80,00 %	0,71%	5,00%
3123	76,07%	70 A 90%	72,67%	40,00 %	478,71	260,0 0	15,97	12,00	96,89%	80,00 %	0,62%	5,00%
3124	71,50%	70 A 90%	53,02%	40,00 %	310,80	260,0 0	10,36	12,00	96,89%	80,00 %	0,15%	5,00%
3125	73,03%	70 A 90%	43,35%	40,00 %	368,59	260,0 0	13,77	12,00	96,89%	80,00 %	0,57%	5,00%
3161	58,73%	70 A 90%	71,72%	40,00 %	288,38	260,0 0	13,59	12,00	96,89%	80,00 %	0,16%	5,00%
3162	80,69%	70 A 90%	58,50%	40,00 %	453,36	260,0 0	16,75	12,00	96,89%	80,00 %	0,40%	5,00%
3198	78,05%	70 A 90%	90,61%	40,00 %	226,59	260,0 0	13,73	12,00	96,89%	80,00 %	0,25%	5,00%
3402	83,43%	70 A 90%	74,83%	40,00 %	35,97	260,0 0	7,04	12,00	96,89%	80,00 %	6,45%	5,00%
SMS CMS IRACI LOPES	Não Atingiu		Não Atingiu		Não Atingiu		Não Atingiu		Não Atingiu		Não Atingiu	
3105	0,00%	70 A 90%	0,00%	40,00 %	0,00	230,0 0	0,00	6,00	0,00%	80,00 %	0,00%	5,00%
3106	0,00%	70 A 90%	0,00%	40,00 %	0,00	230,0 0	0,00	6,00	0,00%	80,00 %	0,00%	5,00%
SMS CMS PARQUE ROYAL	Não Atingiu		Atingiu		Atingiu		Não Atingiu		Atingiu		Atingiu	
3101	93,97%	70 A 90%	61,53%	40,00 %	841,03	230,0 0	5,82	6,00	84,44%	80,00 %	10,05%	5,00%
3102	84,73%	70 A 90%	64,83%	40,00 %	689,67	230,0 0	5,56	6,00	84,44%	80,00 %	8,32%	5,00%
SMS CMS GUSTAVO CAPANEMA	Não Atingiu		Atingiu		Atingiu		Não Atingiu		Não Atingiu		Não Atingiu	
3141	98,50%	70 A 90%	79,29%	40,00 %	503,48	260,0 0	4,82	12,00	61,33%	80,00 %	0,00%	5,00%
3142	88,28%	70 A 90%	76,26%	40,00 %	468,24	260,0 0	9,07	12,00	61,33%	80,00 %	0,00%	5,00%
3143	97,72%	70 A 90%	62,78%	40,00 %	507,07	260,0 0	22,11	12,00	61,33%	80,00 %	0,00%	5,00%
3144	96,43%	70 A 90%	90,28%	40,00 %	480,61	260,0 0	25,99	12,00	61,33%	80,00 %	0,00%	5,00%
3145	98,76%	70 A 90%	54,69%	40,00 %	645,83	260,0 0	25,01	12,00	61,33%	80,00 %	0,00%	5,00%
3146	98,51%	70 A 90%	81,14%	40,00 %	568,94	260,0 0	5,19	12,00	61,33%	80,00 %	0,00%	5,00%
SMS CMS AMÉRICO VELOSO	Não Atingiu		Atingiu		Atingiu		Não Atingiu		Atingiu		Não Atingiu	
3147	97,87%	70 A 90%	46,69%	40,00 %	755,04	260,0 0	11,97	12,00	89,33%	80,00 %	8,02%	5,00%
3148	93,46%	70 A 90%	48,17%	40,00 %	546,19	260,0 0	12,45	12,00	89,78%	80,00 %	4,38%	5,00%
3149	86,58%	70 A 90%	52,93%	40,00 %	717,77	260,0 0	10,48	12,00	89,78%	80,00 %	5,82%	5,00%
SMS CMS HELIO SMIDTHI	Não Atingiu		Não Atingiu		Atingiu		Não Atingiu		Atingiu		Não Atingiu	
3154	98,04%	70 A 90%	35,79%	40,00 %	534,14	260,0 0	12,17	12,00	87,56%	80,00 %	0,00%	5,00%
3418	97,82%	70 A 90%	70,69%	40,00 %	433,73	260,0 0	12,05	12,00	92,00%	80,00 %	0,00%	5,00%



Relatório Mensal de Acompanhamento do Contrato de Gestão nº030; referente ao Trimestre Janeiro/Fevereiro/Março2015.

3417	92,55%	70 A 90%	43,04%	40,00 %	410,05	260,0 0	11,96	12,00	84,00%	80,00 %	0,00%	5,00%
3419	93,35%	70 A 90%	49,77%	40,00 %	477,02	260,0 0	7,56	12,00	89,33%	80,00 %	0,15%	5,00%
SMS CMS NOVA HOLANDA	Não Atingiu		Não Atingiu		Atingiu		Não Atingiu		Não Atingiu		Não Atingiu	
3414	97,81%	70 A 90%	34,84%	40,00 %	441,69	260,0 0	9,37	12,00	60,00%	80,00 %	0,00%	5,00%
3415	97,41%	70 A 90%	48,03%	40,00 %	551,55	260,0 0	10,58	12,00	55,11%	80,00 %	0,37%	5,00%
3153	99,42%	70 A 90%	43,51%	40,00 %	445,06	260,0 0	10,92	12,00	57,78%	80,00 %	13,43%	5,00%
SMS CMS SAMORA MACHEL	Não Atingiu		Não Atingiu		Atingiu		Atingiu		Atingiu		Não Atingiu	
3152	99,26%	70 A 90%	56,58%	40,00 %	388,43	260,0 0	17,54	12,00	87,56%	80,00 %	0,00%	5,00%
3413	90,80%	70 A 90%	42,37%	40,00 %	405,32	260,0 0	14,27	12,00	85,78%	80,00 %	0,00%	5,00%
3412	0,00%	70 A 90%	29,66%	40,00 %	403,80	260,0 0	14,58	12,00	85,78%	80,00 %	0,00%	5,00%
SMS CMS VILA DO JOAO	Não Atingiu		Não Atingiu		Atingiu		Não Atingiu		Não Atingiu		Não Atingiu	
3134	97,80%	70 A 90%	44,33%	40,00 %	501,74	260,0 0	8,40	12,00	60,89%	80,00 %	0,10%	5,00%
3135	98,23%	70 A 90%	59,70%	40,00 %	495,31	260,0 0	4,69	12,00	60,44%	80,00 %	0,00%	5,00%
3136	98,01%	70 A 90%	37,56%	40,00 %	680,34	260,0 0	14,85	12,00	60,00%	80,00 %	0,00%	5,00%
3137	89,53%	70 A 90%	77,06%	40,00 %	682,87	260,0 0	14,55	12,00	30,22%	80,00 %	0,00%	5,00%
3138	94,24%	70 A 90%	39,59%	40,00 %	487,09	260,0 0	7,49	12,00	30,22%	80,00 %	0,00%	5,00%
3139	94,44%	70 A 90%	21,13%	40,00 %	584,88	260,0 0	13,36	12,00	30,22%	80,00 %	0,00%	5,00%
3140	90,23%	70 A 90%	30,90%	40,00 %	635,04	260,0 0	4,87	12,00	60,00%	80,00 %	0,00%	5,00%
SMS CF AUGUSTO BOAL	Não Atingiu		Atingiu		Atingiu		Não Atingiu		Não Atingiu		Não Atingiu	
3141	98,50%	70 A 90%	79,29%	40,00 %	503,48	260,0 0	4,82	12,00	61,33%	80,00 %	0,00%	5,00%
3142	88,28%	70 A 90%	76,26%	40,00 %	468,24	260,0 0	9,07	12,00	61,33%	80,00 %	0,00%	5,00%
3143	97,72%	70 A 90%	62,78%	40,00 %	507,07	260,0 0	22,11	12,00	61,33%	80,00 %	0,00%	5,00%
3144	96,43%	70 A 90%	90,28%	40,00 %	480,61	260,0 0	25,99	12,00	61,33%	80,00 %	0,00%	5,00%
3145	98,76%	70 A 90%	54,69%	40,00 %	645,83	260,0 0	25,01	12,00	61,33%	80,00 %	0,00%	5,00%
3146	98,51%	70 A 90%	81,14%	40,00 %	568,94	260,0 0	5,19	12,00	61,33%	80,00 %	0,00%	5,00%
SMS CF RODRIGO YAMAWAKI AGUILAR ROIG	Não Atingiu		Atingiu		Não Atingiu		Atingiu		Atingiu		Não Atingiu	
3116	54,76%	70 A 90%	70,97%	40,00 %	299,45	260,0 0	16,02	12,00	95,11%	80,00 %	1,05%	5,00%
3155	87,40%	70 A 90%	78,47%	40,00 %	441,18	260,0 0	15,43	12,00	94,67%	80,00 %	3,64%	5,00%
3156	66,20%	70 A 90%	80,39%	40,00 %	221,69	260,0 0	13,98	12,00	94,67%	80,00 %	0,81%	5,00%
3157	52,85%	70 A 90%	69,85%	40,00 %	401,69	260,0 0	13,11	12,00	94,67%	80,00 %	1,64%	5,00%
SMS CF MARIA SEBASTIANA DE OLIVEIRA	Não Atingiu		Atingiu		Atingiu		Não Atingiu		Não Atingiu		Não Atingiu	
3141	98,50%	70 A 90%	79,29%	40,00 %	503,48	260,0 0	4,82	12,00	61,33%	80,00 %	0,00%	5,00%
3142	88,28%	70 A 90%	76,26%	40,00 %	468,24	260,0 0	9,07	12,00	61,33%	80,00 %	0,00%	5,00%
3143	97,72%	70 A 90%	62,78%	40,00 %	507,07	260,0 0	22,11	12,00	61,33%	80,00 %	0,00%	5,00%
3144	96,43%	70 A 90%	90,28%	40,00 %	480,61	260,0 0	25,99	12,00	61,33%	80,00 %	0,00%	5,00%
3145	98,76%	70 A 90%	54,69%	40,00 %	645,83	260,0 0	25,01	12,00	61,33%	80,00 %	0,00%	5,00%
3146	98,51%	70 A 90%	81,14%	40,00 %	568,94	260,0 0	5,19	12,00	61,33%	80,00 %	0,00%	5,00%

SMS CMS HEITOR DOS PRAZERES	Não Atingiu	70 A 90%	Atingiu	40,00 %	Atingiu	260,0 0	Não Atingiu		Atingiu	80,00 %	Não Atingiu	
3187	90,71%	70 A 90%	76,04%	40,00 %	515,55	260,0 0	13,16	12,00	94,67%	80,00 %	2,10%	5,00%
3188	94,13%	70 A 90%	75,75%	40,00 %	471,19	260,0 0	11,26	12,00	94,67%	80,00 %	0,00%	5,00%
3405	77,08%	70 A 90%	58,41%	40,00 %	571,43	260,0 0	12,20	12,00	94,67%	80,00 %	0,31%	5,00%
3406	95,32%	70 A 90%	61,24%	40,00 %	461,05	260,0 0	15,85	12,00	94,67%	80,00 %	2,16%	5,00%
3407	91,81%	70 A 90%	89,04%	40,00 %	601,81	260,0 0	13,27	12,00	94,67%	80,00 %	0,59%	5,00%
3408	91,85%	70 A 90%	59,97%	40,00 %	328,16	260,0 0	10,09	12,00	94,67%	80,00 %	0,93%	5,00%
SMS CF FELIPPE CARDOSO	Não Atingiu	70 A 90%	Atingiu	40,00 %	Atingiu	260,0 0	Não Atingiu		Atingiu	80,00 %	Não Atingiu	
3110	98,31%	70 A 90%	90,33%	40,00 %	155,71	260,0 0	12,75	12,00	60,89%	80,00 %	0,00%	5,00%
3165	91,92%	70 A 90%	87,64%	40,00 %	307,73	260,0 0	17,45	12,00	60,89%	80,00 %	0,00%	5,00%
3166	90,86%	70 A 90%	88,10%	40,00 %	260,43	260,0 0	13,55	12,00	64,00%	80,00 %	0,00%	5,00%
3167	92,66%	70 A 90%	88,24%	40,00 %	98,47	260,0 0	14,59	12,00	61,33%	80,00 %	0,00%	5,00%
3168	98,53%	70 A 90%	86,25%	40,00 %	337,82	260,0 0	11,51	12,00	60,89%	80,00 %	0,00%	5,00%
3169	97,38%	70 A 90%	79,52%	40,00 %	157,62	260,0 0	17,81	12,00	63,11%	80,00 %	0,05%	5,00%
3170	97,86%	70 A 90%	81,22%	40,00 %	221,52	260,0 0	14,82	12,00	62,67%	80,00 %	0,00%	5,00%
3171	89,70%	70 A 90%	65,24%	40,00 %	297,91	260,0 0	20,86	12,00	60,44%	80,00 %	0,00%	5,00%
3164	97,44%	70 A 90%	87,66%	40,00 %	277,07	260,0 0	12,68	12,00	63,11%	80,00 %	0,00%	5,00%
3195	92,49%	70 A 90%	70,69%	40,00 %	258,69	260,0 0	12,76	12,00	60,44%	80,00 %	0,13%	5,00%
3194	96,40%	70 A 90%	72,20%	40,00 %	185,16	260,0 0	13,21	12,00	63,11%	80,00 %	2,26%	5,00%
3196	95,72%	70 A 90%	95,04%	40,00 %	311,38	260,0 0	11,36	12,00	63,11%	80,00 %	0,29%	5,00%
3109	90,29%	70 A 90%	76,73%	40,00 %	141,92	260,0 0	12,81	12,00	60,89%	80,00 %	0,29%	5,00%
SMS CMS JOSE PARANHOS FONTENELLE	Não Atingiu	70 A 90%	Atingiu	40,00 %	Atingiu	230,0 0	Não Atingiu		Atingiu	80,00 %	Não Atingiu	
3173	91,10%	70 A 90%	58,68%	40,00 %	232,06	230,0 0	7,11	6,00	84,89%	80,00 %	0,00%	5,00%
3174	97,71%	70 A 90%	61,41%	40,00 %	461,59	230,0 0	5,41	6,00	84,44%	80,00 %	0,23%	5,00%
3172	83,20%	70 A 90%	49,75%	40,00 %	344,71	230,0 0	1,93	6,00	84,89%	80,00 %	0,00%	5,00%
3175	81,36%	70 A 90%	71,25%	40,00 %	230,15	230,0 0	7,08	6,00	84,44%	80,00 %	0,00%	5,00%
SMS CF ASSIS VALENTE	Não Atingiu	70 A 90%	Não Atingiu	40,00 %	Não Atingiu	260,0 0	Não Atingiu		Não Atingiu	80,00 %	Não Atingiu	
3429	97,25%	70 A 90%	83,80%	40,00 %	553,29	260,0 0	5,56	12,00	100,00 %	80,00 %	0,00%	5,00%
3430	95,38%	70 A 90%	83,39%	40,00 %	373,98	260,0 0	2,64	12,00	100,00 %	80,00 %	0,15%	5,00%
3431	0,00%	70 A 90%	0,00%	40,00 %	0,00	260,0 0	0,00	12,00	0,00%	80,00 %	0,00%	5,00%
3432	98,03%	70 A 90%	91,80%	40,00 %	407,77	260,0 0	2,36	12,00	100,00 %	80,00 %	0,00%	5,00%
3433	97,63%	70 A 90%	77,79%	40,00 %	544,30	260,0 0	6,33	12,00	100,00 %	80,00 %	0,00%	5,00%
3400	96,07%	70 A 90%	75,35%	40,00 %	342,35	260,0 0	3,79	12,00	100,00 %	80,00 %	0,52%	5,00%
SMS CF ALOYSIO AUGUSTO NOVIS	Não Atingiu	70 A 90%	Atingiu	40,00 %	Não Atingiu	260,0 0	Não Atingiu		Atingiu	80,00 %	Não Atingiu	
3107	91,55%	70 A 90%	79,73%	40,00 %	292,31	260,0 0	8,47	12,00	96,00%	80,00 %	2,58%	5,00%
3108	93,82%	70 A 90%	94,55%	40,00 %	315,24	260,0 0	9,71	12,00	96,00%	80,00 %	2,13%	5,00%
3416	85,24%	70 A 90%	78,62%	40,00 %	239,50	260,0 0	7,69	12,00	96,00%	80,00 %	0,14%	5,00%

3411	89,92%	70 A 90%	84,43%	40,00 %	206,29	260,00	8,58	12,00	96,00%	80,00 %	2,15%	5,00%
3421	96,30%	70 A 90%	81,77%	40,00 %	214,04	260,00	6,77	12,00	96,00%	80,00 %	5,32%	5,00%
3441	95,49%	70 A 90%	65,72%	40,00 %	266,79	260,00	8,40	12,00	96,00%	80,00 %	0,11%	5,00%
SMS CF JOÃOSINHO TRINTA	Não Atingiu		Atingiu		Atingiu		Não Atingiu		Não Atingiu		Não Atingiu	
3437	91,97%	70 A 90%	81,55%	40,00 %	408,34	260,00	3,91	12,00	46,67%	80,00 %	0,00%	5,00%
3438	78,63%	70 A 90%	79,54%	40,00 %	344,92	260,00	2,85	12,00	46,67%	80,00 %	0,00%	5,00%
3434	75,84%	70 A 90%	74,03%	40,00 %	449,27	260,00	3,08	12,00	47,33%	80,00 %	0,21%	5,00%
3435	81,38%	70 A 90%	70,33%	40,00 %	332,46	260,00	2,15	12,00	47,33%	80,00 %	4,92%	5,00%
3439	88,78%	70 A 90%	86,06%	40,00 %	268,14	260,00	4,58	12,00	46,67%	80,00 %	0,00%	5,00%
3436	83,55%	70 A 90%	85,81%	40,00 %	358,67	260,00	2,80	12,00	46,67%	80,00 %	0,00%	5,00%
SMS CMS MARIA CRISTINA R. PAUGARTTEN	Não Atingiu		Não Atingiu		Atingiu		Não Atingiu		Atingiu		Não Atingiu	
3193	63,88%	70 A 90%	32,95%	40,00 %	523,68	260,00	4,72	12,00	82,00%	80,00 %	2,87%	5,00%
3192	86,24%	70 A 90%	38,39%	40,00 %	485,55	260,00	6,77	12,00	83,33%	80,00 %	2,05%	5,00%
3428	90,68%	70 A 90%	36,75%	40,00 %	544,27	260,00	3,69	12,00	80,67%	80,00 %	12,98%	5,00%
SMS CMS MADRE TERESA DE CALCUTA	Não Atingiu		Não Atingiu		Não Atingiu		Não Atingiu		Atingiu		Não Atingiu	
3190	95,00%	70 A 90%	39,33%	40,00 %	634,72	260,00	6,42	12,00	85,33%	80,00 %	0,00%	5,00%
3191	76,80%	70 A 90%	48,13%	40,00 %	791,97	260,00	7,85	12,00	85,33%	80,00 %	0,24%	5,00%
3184	31,17%	70 A 90%	89,82%	40,00 %	199,08	260,00	0,31	12,00	85,33%	80,00 %	0,00%	5,00%
3186	96,96%	70 A 90%	78,55%	40,00 %	851,06	260,00	2,08	12,00	85,33%	80,00 %	0,13%	5,00%
SMS CMS PARQUE UNIÃO	Não Atingiu		Atingiu		Atingiu		Não Atingiu		Não Atingiu		Não Atingiu	
3420	99,16%	70 A 90%	57,81%	40,00 %	388,55	230,00	0,82	6,00	67,33%	80,00 %	0,00%	5,00%
3422	99,84%	70 A 90%	49,14%	40,00 %	643,35	230,00	1,63	6,00	68,67%	80,00 %	0,30%	5,00%
SMS CMS JOSÉ BREVES DOS SANTOS	Não Atingiu		Não Atingiu		Atingiu		Não Atingiu		Atingiu		Não Atingiu	
3185	0,00%	70 A 90%	23,85%	40,00 %	558,28	230,00	2,71	6,00	87,33%	80,00 %	6,62%	5,00%
3404	100,00 %	70 A 90%	24,96%	40,00 %	456,47	230,00	6,30	6,00	80,00%	80,00 %	0,16%	5,00%
SMS CF PALMEIRAS	Não Atingiu		Atingiu		Não Atingiu		Não Atingiu		Não Atingiu		Não Atingiu	
3460	43,82%	70 A 90%	98,00%	40,00 %	350,35	260,00	0,00	12,00	33,33%	80,00 %	0,00%	5,00%
3461	33,71%	70 A 90%	92,26%	40,00 %	235,15	260,00	1,34	12,00	34,67%	80,00 %	0,00%	5,00%
3462	79,30%	70 A 90%	85,83%	40,00 %	266,86	260,00	0,00	12,00	36,00%	80,00 %	0,00%	5,00%

## 2.1 Indicadores de desempenho assistencial:

D1. Percentagem de mulheres entre os 20 e 59 anos com colpocitologia realizada e registrada nos últimos 3 anos.

D2. Percentagem de diabéticos com pelo menos duas consultas registradas nos últimos doze meses, sendo pelo menos uma por semestre.

D3. Percentagem de hipertensos com registro de pressão arterial nos últimos seis meses.

D4. Percentagem de crianças com vacinas em dia aos 2 anos.

- D5. Percentagem de crianças com vacinas em dia aos 6 anos.  
 D6. Percentagem de primeiras consultas de pré-natal no primeiro trimestre.  
 D7. Percentagem de primeiras consultas de puericultura efetuadas até os 28 dias.  
 D8. Proporção de altas, no tratamento odontológico, dos usuários com tratamentos iniciados.  
 D9. Proporção de kits de saúde bucal (kits familiares) distribuídos para famílias com vulnerabilidade social

Nome da Unidade	D1	D1 - meta pactuada (%)	D2	D2 - meta pactuada (%)	D3	D3 - meta pactuada (%)	D4	D4 - meta pactuada (%)	D5	D5 - meta pactuada (%)
SMS CMS NAGIB JORGE FARAH	Não Atingiu		Não Atingiu		Não Atingiu		Não Atingiu		Não Atingiu	
3177	8,90%	80,00%	70,97%	80,00%	55,96%	80,00%	0,00%	80,00%	0,00%	80,00%
3178	7,65%	80,00%	72,05%	80,00%	48,91%	80,00%	7,41%	80,00%	1,75%	80,00%
3179	6,63%	80,00%	63,64%	80,00%	54,72%	80,00%	9,68%	80,00%	2,79%	80,00%
3180	16,28%	80,00%	67,31%	80,00%	69,66%	80,00%	8,02%	80,00%	2,54%	80,00%
3181	14,56%	80,00%	78,63%	80,00%	68,39%	80,00%	2,80%	80,00%	0,70%	80,00%
3182	13,67%	80,00%	59,83%	80,00%	17,78%	80,00%	6,33%	80,00%	1,56%	80,00%
3183	9,67%	80,00%	72,32%	80,00%	41,49%	80,00%	14,41%	80,00%	4,46%	80,00%
3442	12,60%	80,00%	65,52%	80,00%	79,63%	80,00%	7,32%	80,00%	2,49%	80,00%
SMS CMS JOÃO CANDIDO	Não Atingiu		Não Atingiu		Não Atingiu		Não Atingiu		Não Atingiu	
3104	24,64%	80,00%	80,70%	80,00%	70,51%	80,00%	7,97%	80,00%	2,22%	80,00%
3105	0,00%	80,00%	0,00%	80,00%	0,00%	80,00%	0,00%	80,00%	0,00%	80,00%
SMS CMS ALEMAO	Não Atingiu		Não Atingiu		Não Atingiu		Não Atingiu		Não Atingiu	
3113	9,85%	80,00%	91,01%	80,00%	70,49%	80,00%	6,73%	80,00%	2,37%	80,00%
3114	12,88%	80,00%	78,85%	80,00%	60,47%	80,00%	21,09%	80,00%	12,50%	80,00%
3115	30,77%	80,00%	79,22%	80,00%	69,34%	80,00%	33,62%	80,00%	9,98%	80,00%
3117	29,73%	80,00%	79,75%	80,00%	68,88%	80,00%	18,64%	80,00%	5,74%	80,00%
3112	13,73%	80,00%	80,00%	80,00%	68,40%	80,00%	29,00%	80,00%	10,08%	80,00%
3111	24,95%	80,00%	74,36%	80,00%	42,11%	80,00%	38,53%	80,00%	12,70%	80,00%
SMS CF ZILDA ARNS	Não Atingiu		Não Atingiu		Não Atingiu		Não Atingiu		Não Atingiu	
3118	18,77%	80,00%	74,76%	80,00%	59,72%	80,00%	5,81%	80,00%	1,83%	80,00%
3119	14,97%	80,00%	78,95%	80,00%	49,87%	80,00%	16,49%	80,00%	5,97%	80,00%
3120	15,49%	80,00%	78,69%	80,00%	51,28%	80,00%	33,68%	80,00%	11,15%	80,00%
3121	16,21%	80,00%	67,37%	80,00%	53,85%	80,00%	51,16%	80,00%	33,59%	80,00%
3122	11,47%	80,00%	78,45%	80,00%	60,91%	80,00%	65,17%	80,00%	21,45%	80,00%
3123	22,85%	80,00%	85,57%	80,00%	63,46%	80,00%	57,27%	80,00%	27,30%	80,00%
3124	26,35%	80,00%	68,31%	80,00%	42,16%	80,00%	7,53%	80,00%	6,04%	80,00%
3125	16,15%	80,00%	86,32%	80,00%	57,58%	80,00%	58,82%	80,00%	23,14%	80,00%
3161	7,88%	80,00%	63,95%	80,00%	53,93%	80,00%	17,93%	80,00%	5,75%	80,00%
3162	17,79%	80,00%	50,77%	80,00%	44,26%	80,00%	27,78%	80,00%	10,70%	80,00%
3198	22,39%	80,00%	80,16%	80,00%	49,49%	80,00%	13,21%	80,00%	3,78%	80,00%
3402	12,17%	80,00%	72,62%	80,00%	46,10%	80,00%	1,86%	80,00%	0,54%	80,00%
SMS CMS IRACI LOPES	Não Atingiu		Não Atingiu		Não Atingiu		Não Atingiu		Não Atingiu	
3105	0,00%	80,00%	0,00%	80,00%	0,00%	80,00%	0,00%	80,00%	0,00%	80,00%
3106	0,00%	80,00%	0,00%	80,00%	0,00%	80,00%	0,00%	80,00%	0,00%	80,00%
SMS CMS PARQUE ROYAL	Não Atingiu		Atingiu		Não Atingiu		Não Atingiu		Não Atingiu	

	Atingiu				Atingiu		Atingiu		Atingiu	
3101	21,79%	80,00%	86,36%	80,00%	76,10%	80,00%	60,00%	80,00%	39,19%	80,00%
3102	26,82%	80,00%	80,26%	80,00%	65,82%	80,00%	88,19%	80,00%	79,40%	80,00%
SMS CMS GUSTAVO CAPANEMA	Não Atingiu		Não Atingiu		Não Atingiu		Não Atingiu		Não Atingiu	
3141	11,02%	80,00%	81,01%	80,00%	81,10%	80,00%	5,10%	80,00%	1,83%	80,00%
3142	13,04%	80,00%	87,50%	80,00%	72,90%	80,00%	9,88%	80,00%	3,70%	80,00%
3143	9,52%	80,00%	80,23%	80,00%	79,59%	80,00%	1,52%	80,00%	0,53%	80,00%
3144	5,24%	80,00%	70,31%	80,00%	77,24%	80,00%	9,65%	80,00%	3,54%	80,00%
3145	6,15%	80,00%	74,29%	80,00%	72,36%	80,00%	8,77%	80,00%	3,13%	80,00%
3146	8,69%	80,00%	70,91%	80,00%	69,11%	80,00%	6,86%	80,00%	2,07%	80,00%
SMS CMS AMÉRICO VELOSO	Não Atingiu		Não Atingiu		Não Atingiu		Não Atingiu		Não Atingiu	
3147	31,41%	80,00%	75,86%	80,00%	78,06%	80,00%	54,25%	80,00%	34,10%	80,00%
3148	22,82%	80,00%	85,19%	80,00%	70,47%	80,00%	33,70%	80,00%	12,08%	80,00%
3149	33,66%	80,00%	88,96%	80,00%	73,38%	80,00%	25,42%	80,00%	9,32%	80,00%
SMS CMS HELIO SMIDTHI	Não Atingiu		Não Atingiu		Não Atingiu		Não Atingiu		Não Atingiu	
3154	12,32%	80,00%	71,17%	80,00%	64,71%	80,00%	7,32%	80,00%	2,59%	80,00%
3418	12,20%	80,00%	75,42%	80,00%	69,67%	80,00%	10,53%	80,00%	3,66%	80,00%
3417	3,80%	80,00%	63,55%	80,00%	75,69%	80,00%	23,02%	80,00%	7,11%	80,00%
3419	11,88%	80,00%	68,57%	80,00%	67,79%	80,00%	3,25%	80,00%	1,25%	80,00%
SMS CMS NOVA HOLANDA	Não Atingiu		Não Atingiu		Não Atingiu		Não Atingiu		Não Atingiu	
3414	6,61%	80,00%	84,35%	80,00%	74,20%	80,00%	28,49%	80,00%	9,12%	80,00%
3415	6,49%	80,00%	71,83%	80,00%	56,56%	80,00%	27,85%	80,00%	8,56%	80,00%
3153	8,54%	80,00%	89,61%	80,00%	81,56%	80,00%	30,19%	80,00%	10,95%	80,00%
SMS CMS SAMORA MACHEL	Não Atingiu		Não Atingiu		Não Atingiu		Não Atingiu		Não Atingiu	
3152	22,03%	80,00%	81,06%	80,00%	76,29%	80,00%	6,92%	80,00%	2,06%	80,00%
3413	10,53%	80,00%	51,82%	80,00%	58,72%	80,00%	14,75%	80,00%	5,39%	80,00%
3412	15,12%	80,00%	59,86%	80,00%	30,86%	80,00%	6,76%	80,00%	2,22%	80,00%
SMS CMS VILA DO JOAO	Não Atingiu		Não Atingiu		Não Atingiu		Não Atingiu		Não Atingiu	
3134	12,62%	80,00%	76,98%	80,00%	72,56%	80,00%	32,59%	80,00%	12,09%	80,00%
3135	7,54%	80,00%	77,68%	80,00%	70,06%	80,00%	38,81%	80,00%	29,37%	80,00%
3136	12,47%	80,00%	80,00%	80,00%	72,51%	80,00%	47,73%	80,00%	18,41%	80,00%
3137	22,37%	80,00%	84,48%	80,00%	70,82%	80,00%	45,07%	80,00%	18,31%	80,00%
3138	12,25%	80,00%	86,49%	80,00%	82,21%	80,00%	83,44%	80,00%	54,01%	80,00%
3139	17,27%	80,00%	69,30%	80,00%	57,94%	80,00%	38,35%	80,00%	17,75%	80,00%
3140	19,54%	80,00%	65,00%	80,00%	60,81%	80,00%	33,33%	80,00%	13,62%	80,00%
SMS CF AUGUSTO BOAL	Não Atingiu		Não Atingiu		Não Atingiu		Não Atingiu		Não Atingiu	
3141	11,02%	80,00%	81,01%	80,00%	81,10%	80,00%	5,10%	80,00%	1,83%	80,00%
3142	13,04%	80,00%	87,50%	80,00%	72,90%	80,00%	9,88%	80,00%	3,70%	80,00%
3143	9,52%	80,00%	80,23%	80,00%	79,59%	80,00%	1,52%	80,00%	0,53%	80,00%
3144	5,24%	80,00%	70,31%	80,00%	77,24%	80,00%	9,65%	80,00%	3,54%	80,00%
3145	6,15%	80,00%	74,29%	80,00%	72,36%	80,00%	8,77%	80,00%	3,13%	80,00%
3146	8,69%	80,00%	70,91%	80,00%	69,11%	80,00%	6,86%	80,00%	2,07%	80,00%
SMS CF RODRIGO YAMAWAKI AGUILAR ROIG	Não Atingiu		Não Atingiu		Não Atingiu		Não Atingiu		Não Atingiu	
3116	16,22%	80,00%	63,20%	80,00%	60,73%	80,00%	47,06%	80,00%	13,33%	80,00%
3155	18,17%	80,00%	79,38%	80,00%	59,10%	80,00%	42,28%	80,00%	13,76%	80,00%
3156	21,73%	80,00%	73,60%	80,00%	64,45%	80,00%	28,93%	80,00%	9,60%	80,00%
3157	28,60%	80,00%	79,46%	80,00%	67,70%	80,00%	70,59%	80,00%	24,63%	80,00%
SMS CF MARIA SEBASTIANA DE OLIVEIRA	Não Atingiu		Não Atingiu		Não Atingiu		Não Atingiu		Não Atingiu	
3141	11,02%	80,00%	81,01%	80,00%	81,10%	80,00%	5,10%	80,00%	1,83%	80,00%
3142	13,04%	80,00%	87,50%	80,00%	72,90%	80,00%	9,88%	80,00%	3,70%	80,00%





Relatório Mensal de Acompanhamento do Contrato de Gestão nº030; referente ao Trimestre Janeiro/Fevereiro/Março2015.

3143	9,52%	80,00%	80,23%	80,00%	79,59%	80,00%	1,52%	80,00%	0,53%	80,00%
3144	5,24%	80,00%	70,31%	80,00%	77,24%	80,00%	9,65%	80,00%	3,54%	80,00%
3145	6,15%	80,00%	74,29%	80,00%	72,36%	80,00%	8,77%	80,00%	3,13%	80,00%
3146	8,69%	80,00%	70,91%	80,00%	69,11%	80,00%	6,86%	80,00%	2,07%	80,00%
SMS CMS HEITOR DOS PRAZERES	Não Atingiu		Não Atingiu		Não Atingiu		Não Atingiu		Não Atingiu	
3187	20,23%	80,00%	68,93%	80,00%	41,30%	80,00%	51,00%	80,00%	18,86%	80,00%
3188	23,29%	80,00%	80,00%	80,00%	56,43%	80,00%	67,24%	80,00%	33,16%	80,00%
3405	21,81%	80,00%	70,54%	80,00%	56,51%	80,00%	50,00%	80,00%	20,54%	80,00%
3406	22,20%	80,00%	65,19%	80,00%	47,04%	80,00%	36,62%	80,00%	12,44%	80,00%
3407	22,46%	80,00%	77,78%	80,00%	52,79%	80,00%	92,93%	80,00%	35,77%	80,00%
3408	19,75%	80,00%	61,71%	80,00%	54,53%	80,00%	56,72%	80,00%	18,62%	80,00%
SMS CF FELIPPE CARDOSO	Não Atingiu		Não Atingiu		Não Atingiu		Não Atingiu		Não Atingiu	
3110	18,87%	80,00%	77,44%	80,00%	44,93%	80,00%	8,11%	80,00%	2,16%	80,00%
3165	13,46%	80,00%	60,23%	80,00%	21,30%	80,00%	4,03%	80,00%	1,31%	80,00%
3166	14,93%	80,00%	81,82%	80,00%	42,28%	80,00%	17,28%	80,00%	5,69%	80,00%
3167	10,61%	80,00%	75,32%	80,00%	29,96%	80,00%	19,66%	80,00%	6,34%	80,00%
3168	12,33%	80,00%	72,08%	80,00%	59,31%	80,00%	9,52%	80,00%	2,54%	80,00%
3169	24,67%	80,00%	76,65%	80,00%	54,04%	80,00%	19,44%	80,00%	8,04%	80,00%
3170	17,61%	80,00%	75,84%	80,00%	51,10%	80,00%	12,82%	80,00%	4,15%	80,00%
3171	12,26%	80,00%	72,09%	80,00%	30,74%	80,00%	29,20%	80,00%	19,78%	80,00%
3164	25,25%	80,00%	81,44%	80,00%	34,40%	80,00%	24,26%	80,00%	6,82%	80,00%
3195	8,80%	80,00%	67,74%	80,00%	30,22%	80,00%	31,45%	80,00%	22,86%	80,00%
3194	19,92%	80,00%	70,75%	80,00%	49,84%	80,00%	8,06%	80,00%	2,58%	80,00%
3196	14,17%	80,00%	74,79%	80,00%	52,00%	80,00%	10,17%	80,00%	3,21%	80,00%
3109	9,43%	80,00%	76,70%	80,00%	52,62%	80,00%	15,75%	80,00%	4,65%	80,00%
SMS CMS JOSE PARANHOS FONTENELLE	Não Atingiu		Não Atingiu		Não Atingiu		Não Atingiu		Não Atingiu	
3173	12,82%	80,00%	67,24%	80,00%	57,74%	80,00%	95,24%	80,00%	68,29%	80,00%
3174	12,28%	80,00%	74,16%	80,00%	82,07%	80,00%	73,17%	80,00%	45,27%	80,00%
3172	17,59%	80,00%	82,47%	80,00%	76,88%	80,00%	62,96%	80,00%	70,64%	80,00%
3175	14,02%	80,00%	70,15%	80,00%	49,10%	80,00%	50,00%	80,00%	46,34%	80,00%
SMS CF ASSIS VALENTE	Não Atingiu		Não Atingiu		Não Atingiu		Não Atingiu		Não Atingiu	
3429	16,41%	80,00%	84,91%	80,00%	78,23%	80,00%	11,11%	80,00%	2,87%	80,00%
3430	18,34%	80,00%	83,82%	80,00%	73,77%	80,00%	6,67%	80,00%	1,81%	80,00%
3431	6,85%	80,00%	85,71%	80,00%	90,18%	80,00%	3,39%	80,00%	1,04%	80,00%
3432	16,51%	80,00%	85,39%	80,00%	79,61%	80,00%	6,82%	80,00%	2,75%	80,00%
3433	7,65%	80,00%	56,98%	80,00%	71,21%	80,00%	6,67%	80,00%	1,56%	80,00%
3400	12,98%	80,00%	83,15%	80,00%	72,41%	80,00%	5,33%	80,00%	1,80%	80,00%
SMS CF ALOYSIO AUGUSTO NOVIS	Não Atingiu		Não Atingiu		Não Atingiu		Não Atingiu		Não Atingiu	
3107	10,07%	80,00%	83,76%	80,00%	73,86%	80,00%	29,73%	80,00%	7,60%	80,00%
3108	13,17%	80,00%	91,03%	80,00%	76,98%	80,00%	22,22%	80,00%	6,54%	80,00%
3416	5,19%	80,00%	72,86%	80,00%	53,01%	80,00%	29,07%	80,00%	7,51%	80,00%
3411	5,00%	80,00%	76,03%	80,00%	58,63%	80,00%	61,36%	80,00%	19,78%	80,00%
3421	10,41%	80,00%	85,29%	80,00%	62,66%	80,00%	34,48%	80,00%	11,49%	80,00%
3441	9,98%	80,00%	87,50%	80,00%	75,70%	80,00%	24,55%	80,00%	6,67%	80,00%
SMS CF JOÃOSINHO TRINTA	Não Atingiu		Não Atingiu		Não Atingiu		Não Atingiu		Não Atingiu	
3437	24,29%	80,00%	90,32%	80,00%	59,00%	80,00%	29,31%	80,00%	7,83%	80,00%
3438	17,80%	80,00%	81,45%	80,00%	60,22%	80,00%	6,74%	80,00%	1,62%	80,00%
3434	25,28%	80,00%	87,36%	80,00%	75,25%	80,00%	15,08%	80,00%	4,58%	80,00%
3435	12,14%	80,00%	88,37%	80,00%	47,50%	80,00%	11,24%	80,00%	2,94%	80,00%
3439	16,44%	80,00%	80,49%	80,00%	69,73%	80,00%	5,66%	80,00%	1,73%	80,00%
3436	15,48%	80,00%	79,79%	80,00%	61,90%	80,00%	12,70%	80,00%	3,21%	80,00%

SMS CMS MARIA CRISTINA R. PAUGARTTEN	Não Atingiu		Não Atingiu		Atingiu		Não Atingiu		Não Atingiu	
3193	18,22%	80,00%	74,17%	80,00%	86,65%	80,00%	30,77%	80,00%	28,47%	80,00%
3192	16,24%	80,00%	79,39%	80,00%	90,27%	80,00%	21,21%	80,00%	20,61%	80,00%
3428	20,49%	80,00%	84,38%	80,00%	89,14%	80,00%	40,00%	80,00%	19,08%	80,00%
SMS CMS MADRE TERESA DE CALCUTA	Não Atingiu		Não Atingiu		Não Atingiu		Não Atingiu		Não Atingiu	
3190	18,19%	80,00%	63,33%	80,00%	65,02%	80,00%	23,33%	80,00%	11,68%	80,00%
3191	9,91%	80,00%	83,33%	80,00%	62,67%	80,00%	13,73%	80,00%	6,23%	80,00%
3184	7,23%	80,00%	70,00%	80,00%	53,57%	80,00%	8,11%	80,00%	2,72%	80,00%
3186	15,77%	80,00%	82,98%	80,00%	61,47%	80,00%	11,67%	80,00%	4,76%	80,00%
SMS CMS PARQUE UNIÃO	Não Atingiu		Atingiu		Atingiu		Não Atingiu		Não Atingiu	
3420	13,36%	80,00%	86,24%	80,00%	85,75%	80,00%	38,16%	80,00%	13,03%	80,00%
3422	5,76%	80,00%	89,36%	80,00%	87,43%	80,00%	34,65%	80,00%	11,82%	80,00%
SMS CMS JOSÉ BREVES DOS SANTOS	Não Atingiu		Atingiu		Não Atingiu		Não Atingiu		Não Atingiu	
3185	23,80%	80,00%	86,41%	80,00%	56,23%	80,00%	12,63%	80,00%	4,38%	80,00%
3404	22,34%	80,00%	87,39%	80,00%	81,99%	80,00%	29,03%	80,00%	8,96%	80,00%
SMS CF PALMEIRAS	Não Atingiu		Não Atingiu		Atingiu		Não Atingiu		Não Atingiu	
3460	0,00%	80,00%	100,00%	80,00%	100,00%	80,00%	18,52%	80,00%	5,81%	80,00%
3461	0,00%	80,00%	0,00%	80,00%	93,33%	80,00%	13,51%	80,00%	5,61%	80,00%
3462	0,00%	80,00%	0,00%	80,00%	100,00%	80,00%	27,27%	80,00%	8,39%	80,00%

Nome da Unidade	D6	D6 - meta pactuada (%)	D7	D7 - meta pactuada (%)	D8	D8 - meta pactuada (%)	D9	D9 - meta pactuada (% das famílias vulneráveis)
SMS CMS NAGIB JORGE FARAH	Não Atingiu		Não Atingiu		Não Atingiu		Não Atingiu	
3177	87,50%	80,00%	25,00%	80,00%	78,49%	80,00%	0,00%	100,00%
3178	30,00%	80,00%	66,67%	80,00%	77,99%	80,00%	0,00%	100,00%
3179	40,00%	80,00%	25,00%	80,00%	83,49%	80,00%	0,00%	100,00%
3180	34,62%	80,00%	80,00%	80,00%	83,61%	80,00%	0,00%	100,00%
3181	52,38%	80,00%	42,86%	80,00%	75,93%	80,00%	2,24%	100,00%
3182	41,67%	80,00%	0,00%	80,00%	83,47%	80,00%	5,66%	100,00%
3183	19,05%	80,00%	25,00%	80,00%	78,95%	80,00%	0,00%	100,00%
3442	50,00%	80,00%	50,00%	80,00%	44,58%	80,00%	0,00%	100,00%
SMS CMS JOÃO CANDIDO	Não Atingiu		Não Atingiu		Não Atingiu		Não Atingiu	
3104	71,74%	80,00%	57,14%	80,00%	0,00%	80,00%	78,64%	100,00%
3105	0,00%	80,00%	0,00%	80,00%	0,00%	80,00%	0,00%	100,00%
SMS CMS ALEMAO	Não Atingiu		Não Atingiu		Não Atingiu		Não Atingiu	
3113	85,71%	80,00%	63,64%	80,00%	88,73%	80,00%	133,91%	100,00%
3114	66,67%	80,00%	33,33%	80,00%	86,13%	80,00%	168,83%	100,00%
3115	85,71%	80,00%	100,00%	80,00%	78,79%	80,00%	86,55%	100,00%
3117	55,56%	80,00%	90,00%	80,00%	92,78%	80,00%	205,26%	100,00%
3112	62,50%	80,00%	66,67%	80,00%	86,76%	80,00%	214,29%	100,00%
3111	90,91%	80,00%	75,00%	80,00%	78,54%	80,00%	104,24%	100,00%
SMS CF ZILDA ARNS	Não Atingiu		Não Atingiu		Não Atingiu		Não Atingiu	
3118	50,00%	80,00%	20,00%	80,00%	76,43%	80,00%	128,24%	100,00%
3119	35,00%	80,00%	0,00%	80,00%	61,76%	80,00%	30,41%	100,00%
3120	68,18%	80,00%	25,00%	80,00%	80,85%	80,00%	112,12%	100,00%
3121	57,14%	80,00%	0,00%	80,00%	92,71%	80,00%	98,68%	100,00%



3122	30,77%	80,00%	40,00%	80,00%	78,30%	80,00%	160,19%	100,00%
3123	72,00%	80,00%	66,67%	80,00%	60,56%	80,00%	52,38%	100,00%
3124	30,77%	80,00%	60,00%	80,00%	83,63%	80,00%	55,56%	100,00%
3125	73,68%	80,00%	33,33%	80,00%	67,35%	80,00%	97,33%	100,00%
3161	55,00%	80,00%	66,67%	80,00%	72,73%	80,00%	73,23%	100,00%
3162	40,00%	80,00%	0,00%	80,00%	47,37%	80,00%	164,10%	100,00%
3198	23,53%	80,00%	50,00%	80,00%	67,44%	80,00%	115,15%	100,00%
3402	25,00%	80,00%	50,00%	80,00%	95,17%	80,00%	0,00%	100,00%
SMS CMS IRACI LOPES	Não Atingiu		Não Atingiu		Não Atingiu		Não Atingiu	
3105	0,00%	80,00%	0,00%	80,00%	0,00%	80,00%	0,00%	100,00%
3106	0,00%	80,00%	0,00%	80,00%	0,00%	80,00%	0,00%	100,00%
SMS CMS PARQUE ROYAL	Não Atingiu		Não Atingiu		Não Atingiu		Não Atingiu	
3101	71,43%	80,00%	100,00%	80,00%	0,00%	80,00%	0,71%	100,00%
3102	78,57%	80,00%	62,50%	80,00%	0,00%	80,00%	0,00%	100,00%
SMS CMS GUSTAVO CAPANEMA	Não Atingiu		Não Atingiu		Não Atingiu		Não Atingiu	
3141	38,89%	80,00%	28,57%	80,00%	57,35%	80,00%	106,38%	100,00%
3142	20,00%	80,00%	40,00%	80,00%	56,72%	80,00%	120,00%	100,00%
3143	20,00%	80,00%	50,00%	80,00%	58,82%	80,00%	191,14%	100,00%
3144	30,00%	80,00%	50,00%	80,00%	54,29%	80,00%	195,08%	100,00%
3145	40,00%	80,00%	0,00%	80,00%	65,91%	80,00%	275,00%	100,00%
3146	33,33%	80,00%	0,00%	80,00%	54,55%	80,00%	67,80%	100,00%
SMS CMS AMÉRICO VELOSO	Não Atingiu		Atingiu		Atingiu		Atingiu	
3147	70,00%	80,00%	88,89%	80,00%	83,39%	80,00%	166,51%	100,00%
3148	57,14%	80,00%	100,00%	80,00%	85,99%	80,00%	146,10%	100,00%
3149	58,70%	80,00%	100,00%	80,00%	88,65%	80,00%	149,04%	100,00%
SMS CMS HELIO SMIDTHI	Não Atingiu		Não Atingiu		Atingiu		Não Atingiu	
3154	51,28%	80,00%	100,00%	80,00%	90,76%	80,00%	24,39%	100,00%
3418	54,35%	80,00%	14,29%	80,00%	93,88%	80,00%	66,15%	100,00%
3417	40,00%	80,00%	80,00%	80,00%	95,30%	80,00%	58,06%	100,00%
3419	80,00%	80,00%	100,00%	80,00%	91,00%	80,00%	49,32%	100,00%
SMS CMS NOVA HOLANDA	Não Atingiu		Não Atingiu		Não Atingiu		Não Atingiu	
3414	47,62%	80,00%	0,00%	80,00%	73,02%	80,00%	4,62%	100,00%
3415	50,00%	80,00%	60,00%	80,00%	72,92%	80,00%	0,76%	100,00%
3153	26,67%	80,00%	0,00%	80,00%	56,58%	80,00%	7,20%	100,00%
SMS CMS SAMORA MACHEL	Não Atingiu		Não Atingiu		Atingiu		Não Atingiu	
3152	64,44%	80,00%	0,00%	80,00%	93,85%	80,00%	105,59%	100,00%
3413	54,84%	80,00%	27,27%	80,00%	91,85%	80,00%	148,53%	100,00%
3412	52,38%	80,00%	16,67%	80,00%	98,26%	80,00%	82,52%	100,00%
SMS CMS VILA DO JOAO	Não Atingiu		Não Atingiu		Não Atingiu		Não Atingiu	
3134	58,82%	80,00%	50,00%	80,00%	39,06%	80,00%	0,00%	100,00%
3135	27,78%	80,00%	80,00%	80,00%	25,29%	80,00%	2,70%	100,00%
3136	45,45%	80,00%	33,33%	80,00%	42,79%	80,00%	0,00%	100,00%
3137	44,44%	80,00%	85,71%	80,00%	47,17%	80,00%	1,49%	100,00%
3138	51,52%	80,00%	88,89%	80,00%	74,13%	80,00%	0,00%	100,00%
3139	51,11%	80,00%	25,00%	80,00%	71,74%	80,00%	0,00%	100,00%
3140	42,11%	80,00%	50,00%	80,00%	47,57%	80,00%	0,00%	100,00%
SMS CF AUGUSTO BOAL	Não Atingiu		Não Atingiu		Não Atingiu		Não Atingiu	
3141	38,89%	80,00%	28,57%	80,00%	57,35%	80,00%	106,38%	100,00%
3142	20,00%	80,00%	40,00%	80,00%	56,72%	80,00%	120,00%	100,00%
3143	20,00%	80,00%	50,00%	80,00%	58,82%	80,00%	191,14%	100,00%

3144	30,00%	80,00%	50,00%	80,00%	54,29%	80,00%	195,08%	100,00%
3145	40,00%	80,00%	0,00%	80,00%	65,91%	80,00%	275,00%	100,00%
3146	33,33%	80,00%	0,00%	80,00%	54,55%	80,00%	67,80%	100,00%
SMS CF RODRIGO YAMAWAKI AGUILAR ROIG	Não Atingiu		Não Atingiu		Não Atingiu		Não Atingiu	
3116	59,09%	80,00%	60,00%	80,00%	83,77%	80,00%	98,82%	100,00%
3155	60,00%	80,00%	100,00%	80,00%	77,89%	80,00%	95,27%	100,00%
3156	38,46%	80,00%	87,50%	80,00%	85,06%	80,00%	103,50%	100,00%
3157	75,00%	80,00%	0,00%	80,00%	85,71%	80,00%	98,74%	100,00%
SMS CF MARIA SEBASTIANA DE OLIVEIRA	Não Atingiu		Não Atingiu		Não Atingiu		Não Atingiu	
3141	38,89%	80,00%	28,57%	80,00%	57,35%	80,00%	106,38%	100,00%
3142	20,00%	80,00%	40,00%	80,00%	56,72%	80,00%	120,00%	100,00%
3143	20,00%	80,00%	50,00%	80,00%	58,82%	80,00%	191,14%	100,00%
3144	30,00%	80,00%	50,00%	80,00%	54,29%	80,00%	195,08%	100,00%
3145	40,00%	80,00%	0,00%	80,00%	65,91%	80,00%	275,00%	100,00%
3146	33,33%	80,00%	0,00%	80,00%	54,55%	80,00%	67,80%	100,00%
SMS CMS HEITOR DOS PRAZERES	Não Atingiu		Não Atingiu		Não Atingiu		Não Atingiu	
3187	52,00%	80,00%	100,00%	80,00%	83,02%	80,00%	91,23%	100,00%
3188	20,00%	80,00%	0,00%	80,00%	81,69%	80,00%	127,78%	100,00%
3405	33,33%	80,00%	66,67%	80,00%	85,50%	80,00%	212,36%	100,00%
3406	42,86%	80,00%	100,00%	80,00%	89,09%	80,00%	303,85%	100,00%
3407	85,71%	80,00%	50,00%	80,00%	90,11%	80,00%	186,30%	100,00%
3408	76,92%	80,00%	50,00%	80,00%	75,83%	80,00%	176,47%	100,00%
SMS CF FELIPPE CARDOSO	Não Atingiu		Não Atingiu		Não Atingiu		Não Atingiu	
3110	48,65%	80,00%	0,00%	80,00%	65,93%	80,00%	7,30%	100,00%
3165	34,69%	80,00%	0,00%	80,00%	68,49%	80,00%	10,00%	100,00%
3166	50,00%	80,00%	33,33%	80,00%	60,95%	80,00%	22,22%	100,00%
3167	53,13%	80,00%	42,86%	80,00%	72,54%	80,00%	0,00%	100,00%
3168	22,22%	80,00%	25,00%	80,00%	67,86%	80,00%	175,00%	100,00%
3169	59,46%	80,00%	100,00%	80,00%	65,85%	80,00%	1,33%	100,00%
3170	51,43%	80,00%	0,00%	80,00%	81,75%	80,00%	14,44%	100,00%
3171	87,50%	80,00%	0,00%	80,00%	69,27%	80,00%	17,44%	100,00%
3164	47,06%	80,00%	50,00%	80,00%	81,18%	80,00%	72,06%	100,00%
3195	28,57%	80,00%	33,33%	80,00%	87,20%	80,00%	11,32%	100,00%
3194	47,06%	80,00%	80,00%	80,00%	79,66%	80,00%	23,08%	100,00%
3196	61,84%	80,00%	72,73%	80,00%	61,11%	80,00%	2,92%	100,00%
3109	36,84%	80,00%	50,00%	80,00%	70,37%	80,00%	0,00%	100,00%
SMS CMS JOSE PARANHOS FONTENELLE	Não Atingiu		Não Atingiu		Não Atingiu		Não Atingiu	
3173	0,00%	80,00%	0,00%	80,00%	0,00%	80,00%	0,00%	100,00%
3174	75,00%	80,00%	0,00%	80,00%	0,00%	80,00%	0,00%	100,00%
3172	40,00%	80,00%	100,00%	80,00%	0,00%	80,00%	0,00%	100,00%
3175	100,00%	80,00%	100,00%	80,00%	0,00%	80,00%	0,00%	100,00%
SMS CF ASSIS VALENTE	Não Atingiu		Não Atingiu		Não Atingiu		Não Atingiu	
3429	75,00%	80,00%	0,00%	80,00%	80,88%	80,00%	0,00%	100,00%
3430	76,19%	80,00%	66,67%	80,00%	66,04%	80,00%	5,56%	100,00%
3431	71,43%	80,00%	50,00%	80,00%	50,00%	80,00%	20,31%	100,00%
3432	66,67%	80,00%	75,00%	80,00%	75,11%	80,00%	0,00%	100,00%
3433	50,00%	80,00%	25,00%	80,00%	83,52%	80,00%	0,00%	100,00%
3400	76,19%	80,00%	85,71%	80,00%	64,00%	80,00%	0,00%	100,00%
SMS CF ALOYSIO AUGUSTO NOVIS	Não Atingiu		Não Atingiu		Não Atingiu		Não Atingiu	
3107	47,06%	80,00%	100,00%	80,00%	51,30%	80,00%	0,00%	100,00%

3108	45,16%	80,00%	40,00%	80,00%	61,05%	80,00%	0,00%	100,00%
3416	33,33%	80,00%	57,14%	80,00%	77,68%	80,00%	0,00%	100,00%
3411	61,54%	80,00%	100,00%	80,00%	52,14%	80,00%	0,00%	100,00%
3421	54,84%	80,00%	75,00%	80,00%	76,34%	80,00%	0,00%	100,00%
3441	55,88%	80,00%	0,00%	80,00%	68,31%	80,00%	0,00%	100,00%
SMS CF JOÃOSINHO TRINTA	Não Atingiu		Não Atingiu		Não Atingiu		Não Atingiu	
3437	33,33%	80,00%	50,00%	80,00%	71,72%	80,00%	0,00%	100,00%
3438	57,14%	80,00%	50,00%	80,00%	67,80%	80,00%	0,00%	100,00%
3434	71,05%	80,00%	66,67%	80,00%	83,20%	80,00%	0,85%	100,00%
3435	40,00%	80,00%	25,00%	80,00%	64,36%	80,00%	100,00%	100,00%
3439	63,64%	80,00%	66,67%	80,00%	76,17%	80,00%	0,00%	100,00%
3436	50,00%	80,00%	100,00%	80,00%	80,99%	80,00%	0,00%	100,00%
SMS CMS MARIA CRISTINA R. PAUGARTTEN	Não Atingiu		Não Atingiu		Não Atingiu		Não Atingiu	
3193	87,50%	80,00%	100,00%	80,00%	76,92%	80,00%	71,05%	100,00%
3192	62,50%	80,00%	100,00%	80,00%	60,38%	80,00%	93,75%	100,00%
3428	73,53%	80,00%	75,00%	80,00%	76,19%	80,00%	120,00%	100,00%
SMS CMS MADRE TERESA DE CALCUTA	Não Atingiu		Não Atingiu		Não Atingiu		Não Atingiu	
3190	55,56%	80,00%	0,00%	80,00%	61,22%	80,00%	28,89%	100,00%
3191	33,33%	80,00%	0,00%	80,00%	90,00%	80,00%	19,35%	100,00%
3184	6,67%	80,00%	33,33%	80,00%	0,00%	80,00%	0,00%	100,00%
3186	30,00%	80,00%	0,00%	80,00%	0,00%	80,00%	0,00%	100,00%
SMS CMS PARQUE UNIÃO	Não Atingiu		Não Atingiu		Não Atingiu		Não Atingiu	
3420	50,00%	80,00%	57,14%	80,00%	0,00%	80,00%	0,00%	100,00%
3422	41,67%	80,00%	100,00%	80,00%	0,00%	80,00%	0,00%	100,00%
SMS CMS JOSÉ BREVES DOS SANTOS	Não Atingiu		Não Atingiu		Atingiu		Não Atingiu	
3185	50,00%	80,00%	0,00%	80,00%	83,33%	80,00%	0,00%	100,00%
3404	55,56%	80,00%	0,00%	80,00%	83,74%	80,00%	5,06%	100,00%
SMS CF PALMEIRAS	Não Atingiu		Não Atingiu		Não Atingiu		Não Atingiu	
3460	0,00%	80,00%	0,00%	80,00%	14,81%	80,00%	0,00%	100,00%
3461	0,00%	80,00%	0,00%	80,00%	5,56%	80,00%	0,00%	100,00%
3462	0,00%	80,00%	0,00%	80,00%	21,43%	80,00%	0,00%	100,00%

### 2.3 Indicador de Satisfação dos pacientes:

S1. Percentagem de usuários satisfeitos/ muito satisfeitos (questionário padronizado pela SMS).

Nome da Unidade	S1	S1 - meta pactuada (%)
SMS CMS NAGIB JORGE FARAH	Não Atingiu	
3177	0,00%	80,00%
3178	0,00%	80,00%
3179	0,00%	80,00%
3180	0,00%	80,00%
3181	0,00%	80,00%
3182	0,00%	80,00%
3183	0,00%	80,00%
3442	0,00%	80,00%



Relatório Mensal de Acompanhamento do Contrato de Gestão nº030; referente ao Trimestre Janeiro/Fevereiro/Março2015.

<b>SMS CMS JOÃO CANDIDO</b>	<b>Não Atingiu</b>	
3104	0,00%	80,00%
3105	0,00%	80,00%
<b>SMS CMS ALEMAO</b>	<b>Não Atingiu</b>	
3113	0,00%	80,00%
3114	0,00%	80,00%
3115	0,00%	80,00%
3117	0,00%	80,00%
3112	0,00%	80,00%
3111	0,00%	80,00%
<b>SMS CF ZILDA ARNS</b>	<b>Não Atingiu</b>	
3118	0,00%	80,00%
3119	0,00%	80,00%
3120	0,00%	80,00%
3121	0,00%	80,00%
3122	0,00%	80,00%
3123	0,00%	80,00%
3124	0,00%	80,00%
3125	0,00%	80,00%
3161	0,00%	80,00%
3162	0,00%	80,00%
3198	0,00%	80,00%
3402	0,00%	80,00%
<b>SMS CMS IRACI LOPES</b>	<b>Não Atingiu</b>	
3105	0,00%	80,00%
3106	0,00%	80,00%
<b>SMS CMS PARQUE ROYAL</b>	<b>Não Atingiu</b>	
3101	0,00%	80,00%
3102	0,00%	80,00%
<b>SMS CMS GUSTAVO CAPANEMA</b>	<b>Não Atingiu</b>	
3141	0,00%	80,00%
3142	0,00%	80,00%
3143	0,00%	80,00%
3144	0,00%	80,00%
3145	0,00%	80,00%
3146	0,00%	80,00%
<b>SMS CMS AMÉRICO VELOSO</b>	<b>Não Atingiu</b>	
3147	0,00%	80,00%
3148	0,00%	80,00%
3149	0,00%	80,00%
<b>SMS CMS HELIO SMIDTHI</b>	<b>Não Atingiu</b>	
3154	0,00%	80,00%
3418	0,00%	80,00%
3417	0,00%	80,00%
3419	0,00%	80,00%
<b>SMS CMS NOVA HOLANDA</b>	<b>Não Atingiu</b>	
3414	0,00%	80,00%
3415	0,00%	80,00%
3153	0,00%	80,00%
<b>SMS CMS SAMORA MACHEL</b>	<b>Não Atingiu</b>	
3152	0,00%	80,00%
3413	0,00%	80,00%
3412	0,00%	80,00%
<b>SMS CMS VILA DO JOAO</b>	<b>Não Atingiu</b>	
3134	0,00%	80,00%



Relatório Mensal de Acompanhamento do Contrato de Gestão nº030; referente ao Trimestre Janeiro/Fevereiro/Março2015.

3135	0,00%	80,00%
3136	0,00%	80,00%
3137	0,00%	80,00%
3138	0,00%	80,00%
3139	0,00%	80,00%
3140	0,00%	80,00%
<b>SMS CF AUGUSTO BOAL</b>	<b>Não Atingiu</b>	
3141	0,00%	80,00%
3142	0,00%	80,00%
3143	0,00%	80,00%
3144	0,00%	80,00%
3145	0,00%	80,00%
3146	0,00%	80,00%
<b>SMS CF RODRIGO YAMAWAKI AGUILAR ROIG</b>	<b>Não Atingiu</b>	
3116	0,00%	80,00%
3155	0,00%	80,00%
3156	0,00%	80,00%
3157	0,00%	80,00%
<b>SMS CF MARIA SEBASTIANA DE OLIVEIRA</b>	<b>Não Atingiu</b>	
3141	0,00%	80,00%
3142	0,00%	80,00%
3143	0,00%	80,00%
3144	0,00%	80,00%
3145	0,00%	80,00%
3146	0,00%	80,00%
<b>SMS CMS HEITOR DOS PRAZERES</b>	<b>Não Atingiu</b>	
3187	0,00%	80,00%
3188	0,00%	80,00%
3405	0,00%	80,00%
3406	0,00%	80,00%
3407	0,00%	80,00%
3408	0,00%	80,00%
<b>SMS CF FELIPPE CARDOSO</b>	<b>Não Atingiu</b>	
3110	0,00%	80,00%
3165	0,00%	80,00%
3166	0,00%	80,00%
3167	0,00%	80,00%
3168	0,00%	80,00%
3169	0,00%	80,00%
3170	0,00%	80,00%
3171	0,00%	80,00%
3164	0,00%	80,00%
3195	0,00%	80,00%
3194	0,00%	80,00%
3196	0,00%	80,00%
3109	0,00%	80,00%
<b>SMS CMS JOSE PARANHOS FONTENELLE</b>	<b>Não Atingiu</b>	
3173	0,00%	80,00%
3174	0,00%	80,00%
3172	0,00%	80,00%
3175	0,00%	80,00%
<b>SMS CF ASSIS VALENTE</b>	<b>Não Atingiu</b>	
3429	0,00%	80,00%
3430	0,00%	80,00%

3431	0,00%	80,00%
3432	0,00%	80,00%
3433	0,00%	80,00%
3400	0,00%	80,00%
SMS CF ALOYSIO AUGUSTO NOVIS	Não Atingiu	
3107	0,00%	80,00%
3108	0,00%	80,00%
3416	0,00%	80,00%
3411	0,00%	80,00%
3421	0,00%	80,00%
3441	0,00%	80,00%
SMS CF JOÃOSINHO TRINTA	Não Atingiu	
3437	0,00%	80,00%
3438	0,00%	80,00%
3434	0,00%	80,00%
3435	0,00%	80,00%
3439	0,00%	80,00%
3436	0,00%	80,00%
SMS CMS MARIA CRISTINA R. PAUGARTTEN	Não Atingiu	
3193	0,00%	80,00%
3192	0,00%	80,00%
3428	0,00%	80,00%
SMS CMS MADRE TERESA DE CALCUTA	Não Atingiu	
3190	0,00%	80,00%
3191	0,00%	80,00%
3184	0,00%	80,00%
3186	0,00%	80,00%
SMS CMS PARQUE UNIÃO	Não Atingiu	
3420	0,00%	80,00%
3422	0,00%	80,00%
SMS CMS JOSÉ BREVES DOS SANTOS	Não Atingiu	
3185	0,00%	80,00%
3404	0,00%	80,00%
SMS CF PALMEIRAS	Não Atingiu	
3460	0,00%	80,00%
3461	0,00%	80,00%
3462	0,00%	80,00%

#### **2.4 Indicadores de desempenho econômico:**

E1. Custo médio de medicamentos prescritos por usuário atendido.

E2. Custo médio de serviços de apoio a diagnóstico e terapia solicitada para cada usuário atendido.

E3. Percentagem de medicamentos prescritos da REMUME (em relação ao total de medicamentos prescritos).

E4. Percentagem de pacientes encaminhados (em relação ao número de atendidos).

E5. Percentagem de absenteísmo nas consultas/procedimentos agendadas pelo SISREG (em relação ao número de encaminhamentos totais).

Nome da Unidade	E1	E1 - meta pactua da	E2	E2 - meta pactua da	E3	E3 - meta pactua da (%)	E4	E4 - meta pactua da (%)	E5	E5 - meta pactua da (%)
SMS CMS NAGIB JORGE FARAH	Não Atingiu		Não Atingiu		Não Atingiu		Não Atingiu		Não Atingiu	
3177	R\$ 2,00	R\$ 51,78	R\$ 10,09	R\$ 41,80	69,17%	90,00%	7,43%	10,00%	0,00%	30,00%
3178	R\$ 1,28	R\$ 51,78	R\$ 6,99	R\$ 41,80	72,26%	90,00%	31,22%	10,00%	0,00%	30,00%
3179	R\$ 5,74	R\$ 51,78	R\$ 9,64	R\$ 41,80	70,97%	90,00%	21,43%	10,00%	0,00%	30,00%
3180	R\$ 0,00	R\$ 51,78	R\$ 0,00	R\$ 41,80	0,00%	90,00%	0,00%	10,00%	0,00%	30,00%
3181	R\$ 5,20	R\$ 51,78	R\$ 7,39	R\$ 41,80	76,26%	90,00%	16,94%	10,00%	0,00%	30,00%
3182	R\$ 0,00	R\$ 51,78	R\$ 0,00	R\$ 41,80	0,00%	90,00%	1,37%	10,00%	0,00%	30,00%
3183	R\$ 4,37	R\$ 51,78	R\$ 1,97	R\$ 41,80	80,72%	90,00%	9,68%	10,00%	0,00%	30,00%
3442	R\$ 5,84	R\$ 51,78	R\$ 2,70	R\$ 41,80	87,18%	90,00%	16,54%	10,00%	0,00%	30,00%
SMS CMS JOÃO CANDIDO	Não Atingiu		Não Atingiu		Não Atingiu		Não Atingiu		Não Atingiu	
3104	R\$ 0,09	R\$ 51,78	R\$ 7,42	R\$ 41,80	79,59%	90,00%	43,11%	10,00%	0,00%	30,00%
3105	R\$ 0,00	R\$ 51,78	R\$ 0,00	R\$ 41,80	0,00%	90,00%	0,00%	10,00%	0,00%	30,00%
SMS CMS ALEMAO	Atingiu		Atingiu		Não Atingiu		Atingiu		Não Atingiu	
3113	R\$ 5,45	R\$ 51,78	R\$ 4,09	R\$ 41,80	80,00%	90,00%	18,32%	10,00%	3,33%	30,00%
3114	R\$ 7,31	R\$ 51,78	R\$ 4,21	R\$ 41,80	77,78%	90,00%	29,79%	10,00%	0,00%	30,00%
3115	R\$ 4,20	R\$ 51,78	R\$ 6,24	R\$ 41,80	79,46%	90,00%	24,19%	10,00%	11,11%	30,00%
3117	R\$ 1,98	R\$ 51,78	R\$ 9,44	R\$ 41,80	76,61%	90,00%	32,76%	10,00%	12,50%	30,00%
3112	R\$ 6,14	R\$ 51,78	R\$ 9,03	R\$ 41,80	72,94%	90,00%	42,41%	10,00%	3,60%	30,00%
3111	R\$ 1,79	R\$ 51,78	R\$ 21,06	R\$ 41,80	74,17%	90,00%	46,68%	10,00%	0,00%	30,00%
SMS CF ZILDA ARNS	Atingiu		Atingiu		Não Atingiu		Não Atingiu		Não Atingiu	
3118	R\$ 1,58	R\$ 51,78	R\$ 12,25	R\$ 41,80	74,60%	90,00%	26,82%	10,00%	0,00%	30,00%
3119	R\$ 1,25	R\$ 51,78	R\$ 7,82	R\$ 41,80	80,83%	90,00%	27,27%	10,00%	0,00%	30,00%
3120	R\$ 1,28	R\$ 51,78	R\$ 9,90	R\$ 41,80	78,87%	90,00%	28,98%	10,00%	0,00%	30,00%
3121	R\$ 1,83	R\$ 51,78	R\$ 8,87	R\$ 41,80	84,62%	90,00%	34,66%	10,00%	0,00%	30,00%
3122	R\$ 0,78	R\$ 51,78	R\$ 5,47	R\$ 41,80	81,89%	90,00%	30,53%	10,00%	45,83%	30,00%
3123	R\$ 0,87	R\$ 51,78	R\$ 8,73	R\$ 41,80	71,78%	90,00%	25,71%	10,00%	0,00%	30,00%
3124	R\$ 1,65	R\$ 51,78	R\$ 5,10	R\$ 41,80	77,00%	90,00%	18,91%	10,00%	0,00%	30,00%
3125	R\$ 4,09	R\$ 51,78	R\$ 10,22	R\$ 41,80	70,99%	90,00%	33,96%	10,00%	8,33%	30,00%
3161	R\$ 1,46	R\$ 51,78	R\$ 4,62	R\$ 41,80	82,19%	90,00%	28,21%	10,00%	100,00%	30,00%
3162	R\$ 0,01	R\$ 51,78	R\$ 2,47	R\$ 41,80	80,56%	90,00%	5,32%	10,00%	0,00%	30,00%
3198	R\$ 0,52	R\$ 51,78	R\$ 7,86	R\$ 41,80	85,87%	90,00%	34,02%	10,00%	0,00%	30,00%
3402	R\$ 2,66	R\$ 51,78	R\$ 5,96	R\$ 41,80	77,10%	90,00%	24,10%	10,00%	0,00%	30,00%
SMS CMS IRACI LOPES	Não Atingiu		Não Atingiu		Não Atingiu		Não Atingiu		Não Atingiu	
3105	R\$ 0,00	R\$ 51,78	R\$ 0,00	R\$ 41,80	0,00%	90,00%	0,00%	10,00%	0,00%	30,00%





Relatório Mensal de Acompanhamento do Contrato de Gestão nº030; referente ao Trimestre Janeiro/Fevereiro/Março2015.

3106	R\$ 0,00	R\$ 51,78	R\$ 0,00	R\$ 41,80	0,00%	90,00%	0,00%	10,00%	0,00%	30,00%
SMS CMS PARQUE ROYAL	Atingiu		Atingiu		Não Atingiu		Atingiu		Não Atingiu	
3101	R\$ 3,38	R\$ 51,78	R\$ 4,13	R\$ 41,80	70,87%	90,00%	20,06%	10,00%	0,00%	30,00%
3102	R\$ 2,47	R\$ 51,78	R\$ 6,32	R\$ 41,80	62,99%	90,00%	33,59%	10,00%	0,00%	30,00%
SMS CMS GUSTAVO CAPANEMA	Atingiu		Atingiu		Não Atingiu		Não Atingiu		Não Atingiu	
3141	R\$ 2,46	R\$ 51,78	R\$ 16,47	R\$ 41,80	81,05%	90,00%	21,76%	10,00%	0,00%	30,00%
3142	R\$ 2,19	R\$ 51,78	R\$ 2,39	R\$ 41,80	78,50%	90,00%	2,41%	10,00%	0,00%	30,00%
3143	R\$ 2,31	R\$ 51,78	R\$ 6,35	R\$ 41,80	66,67%	90,00%	31,11%	10,00%	0,00%	30,00%
3144	R\$ 0,22	R\$ 51,78	R\$ 3,59	R\$ 41,80	79,31%	90,00%	0,25%	10,00%	0,00%	30,00%
3145	R\$ 1,64	R\$ 51,78	R\$ 10,30	R\$ 41,80	73,33%	90,00%	14,20%	10,00%	0,00%	30,00%
3146	R\$ 1,48	R\$ 51,78	R\$ 12,08	R\$ 41,80	69,57%	90,00%	11,75%	10,00%	0,00%	30,00%
SMS CMS AMÉRICO VELOSO	Atingiu		Atingiu		Não Atingiu		Atingiu		Não Atingiu	
3147	R\$ 3,78	R\$ 51,78	R\$ 18,87	R\$ 41,80	79,50%	90,00%	39,65%	10,00%	5,26%	30,00%
3148	R\$ 3,53	R\$ 51,78	R\$ 7,41	R\$ 41,80	76,51%	90,00%	23,76%	10,00%	3,23%	30,00%
3149	R\$ 2,25	R\$ 51,78	R\$ 6,49	R\$ 41,80	76,15%	90,00%	64,51%	10,00%	10,94%	30,00%
SMS CMS HELIO SMIDTHI	Atingiu		Atingiu		Não Atingiu		Atingiu		Não Atingiu	
3154	R\$ 2,93	R\$ 51,78	R\$ 17,41	R\$ 41,80	72,03%	90,00%	32,50%	10,00%	0,00%	30,00%
3418	R\$ 1,11	R\$ 51,78	R\$ 4,89	R\$ 41,80	71,43%	90,00%	26,50%	10,00%	0,00%	30,00%
3417	R\$ 2,02	R\$ 51,78	R\$ 11,86	R\$ 41,80	72,73%	90,00%	12,14%	10,00%	0,00%	30,00%
3419	R\$ 1,28	R\$ 51,78	R\$ 16,14	R\$ 41,80	66,07%	90,00%	38,05%	10,00%	0,00%	30,00%
SMS CMS NOVA HOLANDA	Atingiu		Atingiu		Não Atingiu		Atingiu		Não Atingiu	
3414	R\$ 0,33	R\$ 51,78	R\$ 5,07	R\$ 41,80	78,79%	90,00%	12,63%	10,00%	0,00%	30,00%
3415	R\$ 1,83	R\$ 51,78	R\$ 9,04	R\$ 41,80	81,19%	90,00%	10,41%	10,00%	0,00%	30,00%
3153	R\$ 0,91	R\$ 51,78	R\$ 3,49	R\$ 41,80	79,27%	90,00%	24,82%	10,00%	0,00%	30,00%
SMS CMS SAMORA MACHEL	Não Atingiu		Não Atingiu		Não Atingiu		Não Atingiu		Não Atingiu	
3152	R\$ 2,00	R\$ 51,78	R\$ 8,59	R\$ 41,80	75,42%	90,00%	13,97%	10,00%	0,00%	30,00%
3413	R\$ 1,22	R\$ 51,78	R\$ 14,55	R\$ 41,80	77,70%	90,00%	18,55%	10,00%	0,00%	30,00%
3412	R\$ 0,00	R\$ 51,78	R\$ 0,00	R\$ 41,80	0,00%	90,00%	0,00%	10,00%	0,00%	30,00%
SMS CMS VILA DO JOAO	Não Atingiu		Atingiu		Não Atingiu		Não Atingiu		Não Atingiu	
3134	R\$ 1,38	R\$ 51,78	R\$ 16,21	R\$ 41,80	80,21%	90,00%	36,78%	10,00%	0,00%	30,00%
3135	R\$ 0,85	R\$ 51,78	R\$ 7,69	R\$ 41,80	82,26%	90,00%	17,79%	10,00%	0,00%	30,00%
3136	R\$ 1,27	R\$ 51,78	R\$ 13,93	R\$ 41,80	88,68%	90,00%	17,41%	10,00%	0,00%	30,00%
3137	R\$ 1,63	R\$ 51,78	R\$ 15,12	R\$ 41,80	84,44%	90,00%	50,10%	10,00%	0,00%	30,00%
3138	R\$ 0,80	R\$ 51,78	R\$ 8,40	R\$ 41,80	82,47%	90,00%	15,23%	10,00%	0,00%	30,00%
3139	R\$ 0,00	R\$ 51,78	R\$ 12,56	R\$ 41,80	0,00%	90,00%	15,00%	10,00%	0,00%	30,00%
3140	R\$ 0,97	R\$ 51,78	R\$ 7,97	R\$ 41,80	75,32%	90,00%	9,41%	10,00%	0,00%	30,00%
SMS CF AUGUSTO BOAL	Atingiu		Atingiu		Não Atingiu		Não Atingiu		Não Atingiu	

3141	R\$ 2,46	R\$ 51,78	R\$ 16,47	R\$ 41,80	81,05%	90,00%	21,76%	10,00%	0,00%	30,00%
3142	R\$ 2,19	R\$ 51,78	R\$ 2,39	R\$ 41,80	78,50%	90,00%	2,41%	10,00%	0,00%	30,00%
3143	R\$ 2,31	R\$ 51,78	R\$ 6,35	R\$ 41,80	66,67%	90,00%	31,11%	10,00%	0,00%	30,00%
3144	R\$ 0,22	R\$ 51,78	R\$ 3,59	R\$ 41,80	79,31%	90,00%	0,25%	10,00%	0,00%	30,00%
3145	R\$ 1,64	R\$ 51,78	R\$ 10,30	R\$ 41,80	73,33%	90,00%	14,20%	10,00%	0,00%	30,00%
3146	R\$ 1,48	R\$ 51,78	R\$ 12,08	R\$ 41,80	69,57%	90,00%	11,75%	10,00%	0,00%	30,00%
SMS CF RODRIGO YAMAWAKI AGUILAR ROIG	Atingiu		Atingiu		Não Atingiu		Atingiu		Atingiu	
3116	R\$ 2,37	R\$ 51,78	R\$ 9,89	R\$ 41,80	65,66%	90,00%	27,81%	10,00%	0,00%	30,00%
3155	R\$ 1,57	R\$ 51,78	R\$ 6,90	R\$ 41,80	67,46%	90,00%	27,62%	10,00%	0,00%	30,00%
3156	R\$ 2,64	R\$ 51,78	R\$ 9,97	R\$ 41,80	60,48%	90,00%	22,06%	10,00%	0,00%	30,00%
3157	R\$ 1,46	R\$ 51,78	R\$ 6,77	R\$ 41,80	71,76%	90,00%	31,74%	10,00%	33,33%	30,00%
SMS CF MARIA SEBASTIANA DE OLIVEIRA	Atingiu		Atingiu		Não Atingiu		Não Atingiu		Não Atingiu	
3141	R\$ 2,46	R\$ 51,78	R\$ 16,47	R\$ 41,80	81,05%	90,00%	21,76%	10,00%	0,00%	30,00%
3142	R\$ 2,19	R\$ 51,78	R\$ 2,39	R\$ 41,80	78,50%	90,00%	2,41%	10,00%	0,00%	30,00%
3143	R\$ 2,31	R\$ 51,78	R\$ 6,35	R\$ 41,80	66,67%	90,00%	31,11%	10,00%	0,00%	30,00%
3144	R\$ 0,22	R\$ 51,78	R\$ 3,59	R\$ 41,80	79,31%	90,00%	0,25%	10,00%	0,00%	30,00%
3145	R\$ 1,64	R\$ 51,78	R\$ 10,30	R\$ 41,80	73,33%	90,00%	14,20%	10,00%	0,00%	30,00%
3146	R\$ 1,48	R\$ 51,78	R\$ 12,08	R\$ 41,80	69,57%	90,00%	11,75%	10,00%	0,00%	30,00%
SMS CMS HEITOR DOS PRAZERES	Atingiu		Atingiu		Não Atingiu		Atingiu		Atingiu	
3187	R\$ 1,90	R\$ 51,78	R\$ 12,34	R\$ 41,80	66,67%	90,00%	27,63%	10,00%	0,00%	30,00%
3188	R\$ 2,28	R\$ 51,78	R\$ 12,62	R\$ 41,80	75,74%	90,00%	34,77%	10,00%	0,00%	30,00%
3405	R\$ 0,36	R\$ 51,78	R\$ 9,84	R\$ 41,80	77,78%	90,00%	31,12%	10,00%	50,00%	30,00%
3406	R\$ 0,63	R\$ 51,78	R\$ 16,18	R\$ 41,80	69,33%	90,00%	30,34%	10,00%	0,00%	30,00%
3407	R\$ 0,78	R\$ 51,78	R\$ 7,88	R\$ 41,80	79,20%	90,00%	34,42%	10,00%	0,00%	30,00%
3408	R\$ 1,67	R\$ 51,78	R\$ 15,71	R\$ 41,80	71,03%	90,00%	30,33%	10,00%	50,00%	30,00%
SMS CF FELIPPE CARDOSO	Atingiu		Atingiu		Não Atingiu		Não Atingiu		Não Atingiu	
3110	R\$ 1,90	R\$ 51,78	R\$ 9,88	R\$ 41,80	81,29%	90,00%	29,97%	10,00%	0,00%	30,00%
3165	R\$ 1,38	R\$ 51,78	R\$ 3,94	R\$ 41,80	75,00%	90,00%	24,44%	10,00%	0,00%	30,00%
3166	R\$ 1,35	R\$ 51,78	R\$ 6,99	R\$ 41,80	77,61%	90,00%	41,35%	10,00%	0,00%	30,00%
3167	R\$ 2,03	R\$ 51,78	R\$ 7,63	R\$ 41,80	79,56%	90,00%	33,89%	10,00%	0,00%	30,00%
3168	R\$ 0,99	R\$ 51,78	R\$ 10,16	R\$ 41,80	81,25%	90,00%	32,63%	10,00%	0,00%	30,00%
3169	R\$ 1,94	R\$ 51,78	R\$ 10,90	R\$ 41,80	78,62%	90,00%	35,60%	10,00%	0,00%	30,00%
3170	R\$ 2,35	R\$ 51,78	R\$ 9,01	R\$ 41,80	76,70%	90,00%	32,41%	10,00%	0,00%	30,00%
3171	R\$ 1,31	R\$ 51,78	R\$ 9,08	R\$ 41,80	86,87%	90,00%	26,70%	10,00%	0,00%	30,00%
3164	R\$ 2,19	R\$ 51,78	R\$ 8,47	R\$ 41,80	68,68%	90,00%	33,94%	10,00%	0,00%	30,00%
3195	R\$ 0,81	R\$ 51,78	R\$ 2,17	R\$ 41,80	83,05%	90,00%	9,00%	10,00%	0,00%	30,00%
3194	R\$ 2,36	R\$ 51,78	R\$ 9,21	R\$ 41,80	87,50%	90,00%	34,15%	10,00%	0,00%	30,00%

3196	R\$ 2,78	R\$ 51,78	R\$ 11,14	R\$ 41,80	81,90%	90,00%	35,03%	10,00%	0,00%	30,00%
3109	R\$ 1,71	R\$ 51,78	R\$ 15,08	R\$ 41,80	81,37%	90,00%	36,26%	10,00%	0,00%	30,00%
SMS CMS JOSE PARANHOS FONTENELLE	Atingiu		Atingiu		Não Atingiu		Atingiu		Não Atingiu	
3173	R\$ 1,22	R\$ 51,78	R\$ 16,54	R\$ 41,80	76,25%	90,00%	16,24%	10,00%	0,00%	30,00%
3174	R\$ 0,46	R\$ 51,78	R\$ 15,93	R\$ 41,80	70,71%	90,00%	43,37%	10,00%	0,00%	30,00%
3172	R\$ 1,43	R\$ 51,78	R\$ 16,66	R\$ 41,80	58,27%	90,00%	13,28%	10,00%	0,00%	30,00%
3175	R\$ 0,85	R\$ 51,78	R\$ 11,19	R\$ 41,80	63,33%	90,00%	53,11%	10,00%	0,00%	30,00%
SMS CF ASSIS VALENTE	Não Atingiu		Não Atingiu		Não Atingiu		Atingiu		Não Atingiu	
3429	R\$ 1,38	R\$ 51,78	R\$ 9,54	R\$ 41,80	76,09%	90,00%	30,62%	10,00%	0,00%	30,00%
3430	R\$ 1,24	R\$ 51,78	R\$ 10,20	R\$ 41,80	69,77%	90,00%	34,60%	10,00%	0,00%	30,00%
3431	R\$ 0,00	R\$ 51,78	R\$ 0,00	R\$ 41,80	71,97%	90,00%	20,44%	10,00%	0,00%	30,00%
3432	R\$ 2,15	R\$ 51,78	R\$ 7,40	R\$ 41,80	72,22%	90,00%	32,78%	10,00%	0,00%	30,00%
3433	R\$ 1,23	R\$ 51,78	R\$ 14,02	R\$ 41,80	69,49%	90,00%	32,43%	10,00%	0,00%	30,00%
3400	R\$ 1,50	R\$ 51,78	R\$ 8,53	R\$ 41,80	78,91%	90,00%	30,70%	10,00%	0,00%	30,00%
SMS CF ALOYSIO AUGUSTO NOVIS	Atingiu		Atingiu		Não Atingiu		Atingiu		Não Atingiu	
3107	R\$ 1,96	R\$ 51,78	R\$ 11,48	R\$ 41,80	79,14%	90,00%	36,66%	10,00%	0,00%	30,00%
3108	R\$ 1,90	R\$ 51,78	R\$ 17,28	R\$ 41,80	85,44%	90,00%	30,75%	10,00%	0,00%	30,00%
3416	R\$ 1,37	R\$ 51,78	R\$ 20,03	R\$ 41,80	67,16%	90,00%	32,08%	10,00%	0,00%	30,00%
3411	R\$ 1,94	R\$ 51,78	R\$ 15,19	R\$ 41,80	81,75%	90,00%	29,73%	10,00%	0,00%	30,00%
3421	R\$ 2,20	R\$ 51,78	R\$ 14,91	R\$ 41,80	78,47%	90,00%	31,11%	10,00%	0,00%	30,00%
3441	R\$ 1,97	R\$ 51,78	R\$ 18,36	R\$ 41,80	76,38%	90,00%	41,87%	10,00%	0,00%	30,00%
SMS CF JOÃOSINHO TRINTA	Atingiu		Atingiu		Não Atingiu		Atingiu		Não Atingiu	
3437	R\$ 1,94	R\$ 51,78	R\$ 10,68	R\$ 41,80	78,29%	90,00%	31,61%	10,00%	0,00%	30,00%
3438	R\$ 1,84	R\$ 51,78	R\$ 7,07	R\$ 41,80	84,62%	90,00%	44,44%	10,00%	0,00%	30,00%
3434	R\$ 2,09	R\$ 51,78	R\$ 4,50	R\$ 41,80	78,13%	90,00%	34,10%	10,00%	0,00%	30,00%
3435	R\$ 5,38	R\$ 51,78	R\$ 8,46	R\$ 41,80	69,75%	90,00%	26,09%	10,00%	0,00%	30,00%
3439	R\$ 2,58	R\$ 51,78	R\$ 7,28	R\$ 41,80	75,76%	90,00%	25,42%	10,00%	0,00%	30,00%
3436	R\$ 3,46	R\$ 51,78	R\$ 8,60	R\$ 41,80	75,00%	90,00%	42,03%	10,00%	0,00%	30,00%
SMS CMS MARIA CRISTINA R. PAUGARTTEN	Atingiu		Não Atingiu		Não Atingiu		Atingiu		Não Atingiu	
3193	R\$ 0,10	R\$ 51,78	R\$ 0,00	R\$ 41,80	75,68%	90,00%	14,38%	10,00%	0,00%	30,00%
3192	R\$ 0,60	R\$ 51,78	R\$ 9,37	R\$ 41,80	69,49%	90,00%	27,30%	10,00%	0,00%	30,00%
3428	R\$ 0,39	R\$ 51,78	R\$ 10,56	R\$ 41,80	75,41%	90,00%	30,43%	10,00%	0,00%	30,00%
SMS CMS MADRE TERESA DE CALCUTA	Atingiu		Atingiu		Não Atingiu		Não Atingiu		Não Atingiu	
3190	R\$ 1,30	R\$ 51,78	R\$ 5,60	R\$ 41,80	75,73%	90,00%	30,03%	10,00%	0,00%	30,00%
3191	R\$ 0,85	R\$ 51,78	R\$ 7,15	R\$ 41,80	69,79%	90,00%	23,98%	10,00%	0,00%	30,00%
3184	R\$ 0,21	R\$ 51,78	R\$ 1,30	R\$ 41,80	0,00%	90,00%	2,76%	10,00%	0,00%	30,00%
3186	R\$ 0,70	R\$ 51,78	R\$ 2,15	R\$ 41,80	70,47%	90,00%	34,41%	10,00%	0,00%	30,00%

SMS CMS PARQUE UNIÃO	Atingiu	R\$	Atingiu	R\$	Não Atingiu		Atingiu		Não Atingiu	
3420	R\$ 1,43	R\$ 51,78	R\$ 13,17	R\$ 41,80	74,24%	90,00%	27,08%	10,00%	0,00%	30,00%
3422	R\$ 1,14	R\$ 51,78	R\$ 19,34	R\$ 41,80	76,36%	90,00%	26,82%	10,00%	0,00%	30,00%
SMS CMS JOSÉ BREVES DOS SANTOS	Não Atingiu		Não Atingiu		Não Atingiu		Não Atingiu		Atingiu	
3185	R\$ 0,00	R\$ 51,78	R\$ 0,00	R\$ 41,80	0,00%	90,00%	0,00%	10,00%	0,00%	30,00%
3404	R\$ 0,59	R\$ 51,78	R\$ 2,94	R\$ 41,80	70,79%	90,00%	22,80%	10,00%	0,00%	30,00%
SMS CF PALMEIRAS	Atingiu		Atingiu		Não Atingiu		Não Atingiu		Não Atingiu	
3460	R\$ 1,85	R\$ 51,78	R\$ 8,77	R\$ 41,80	62,82%	90,00%	10,38%	10,00%	0,00%	30,00%
3461	R\$ 0,20	R\$ 51,78	R\$ 1,00	R\$ 41,80	70,83%	90,00%	2,63%	10,00%	0,00%	30,00%
3462	R\$ 11,69	R\$ 51,78	R\$ 11,05	R\$ 41,80	70,00%	90,00%	5,63%	10,00%	0,00%	30,00%

### 3. Variável 3

A variável 3 é composta por 13 indicadores de vigilância e consiste em um recurso pago trimestralmente - com o objetivo de qualificar os processos assistenciais - tendo como valor de referência o salário base de cada profissional. O limite máximo de Unidades Contábeis (UC) por trimestre é de 300 UCs, o que corresponde a 10% da soma dos salários base do trimestre (o que equivale a 10% do salário base mensal). A quantidade de UCs a ser repassada está condicionada ao cumprimento de indicadores específicos relacionados a cada equipe de saúde da família e saúde bucal.

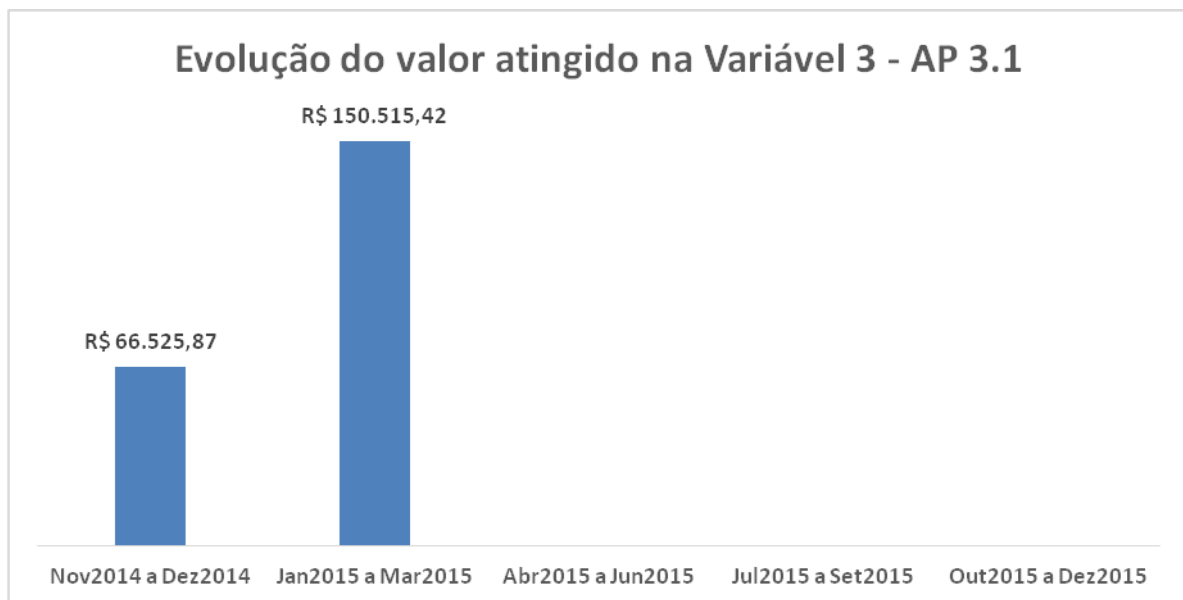
Os indicadores de vigilância da Variável 3 e suas respectivas UC por paciente são:

GRUPO DE AÇÕES	DESCRIÇÃO	UC
1	A vigilância, em planejamento familiar, de uma mulher em idade fértil, por ano	01
2	A vigilância, em planejamento familiar, de uma mulher em idade fértil, com inserção de DIU ou pré-operatório para laqueadura	03
3	A vigilância de uma gravidez	08
4	A vigilância de uma criança, no primeiro ano de vida, por ano	06
5	A vigilância de uma criança, no segundo ano de vida, por ano	04
6	A vigilância de uma pessoa diabética, por ano	06
7	A vigilância de uma pessoa hipertensa, por ano	02
8	A vigilância de uma pessoa em alta por cura de tuberculose	08

9	A vigilância de uma pessoa em alta por cura de hanseníase	10
10	Acompanhamento do paciente alcoolista, tabagista e outras drogas	4
11	As equipes com alunos de graduação (equipe docente assistencial)	10
12	As equipes com residentes (equipe docente assistencial)	20
13	As equipes que aderiram as PMAQ (Programa de Melhoria do Acesso e da Qualidade da atenção Básica)	10

\*Para os indicadores 11, 12 e 13 o total de UCs citado refere-se ao trimestre de análise.

Abaixo é apresentado o gráfico com a evolução do valor da variável 3 atingido pelos profissionais das unidades de saúde da AP 3.1 a partir da primeira CTA baseada no novo contrato de gestão:



Os resultados de cada GRUPO da VARIÁVEL 3 estão sendo apresentados no documento: ANEXOS – “ANEXO III – Indicadores da variável 3”.

No quadro abaixo apresentamos todas as equipes com seus respectivos resultados em UC no trimestre.

Nome da Unidade	Numero da equipe	Total de Ucs a pagar
SMS CMS NAGIB JORGE FARAH	3177	46
SMS CMS NAGIB JORGE FARAH	3178	36
SMS CMS NAGIB JORGE FARAH	3179	36
SMS CMS NAGIB JORGE FARAH	3180	40
SMS CMS NAGIB JORGE FARAH	3181	8
SMS CMS NAGIB JORGE FARAH	3182	30



SMS CMS NAGIB JORGE FARAH	3183	30
SMS CMS NAGIB JORGE FARAH	3442	4
SMS CMS JOÃO CANDIDO	3103	84
SMS CMS JOÃO CANDIDO	3104	55
SMS CMS ALEMAO	3113	30
SMS CMS ALEMAO	3114	40
SMS CMS ALEMAO	3115	76
SMS CMS ALEMAO	3117	126
SMS CMS ALEMAO	3112	68
SMS CMS ALEMAO	3111	42
SMS CF ZILDA ARNS	3118	46
SMS CF ZILDA ARNS	3119	70
SMS CF ZILDA ARNS	3120	126
SMS CF ZILDA ARNS	3121	38
SMS CF ZILDA ARNS	3122	112
SMS CF ZILDA ARNS	3123	106
SMS CF ZILDA ARNS	3124	66
SMS CF ZILDA ARNS	3125	76
SMS CF ZILDA ARNS	3161	70
SMS CF ZILDA ARNS	3162	74
SMS CF ZILDA ARNS	3198	42
SMS CF ZILDA ARNS	3402	76
SMS CMS IRACI LOPES	3105	0
SMS CMS IRACI LOPES	3106	0
SMS CMS PARQUE ROYAL	3101	34
SMS CMS PARQUE ROYAL	3102	61
SMS CMS GUSTAVO CAPANEMA	3141	36
SMS CMS GUSTAVO CAPANEMA	3142	16
SMS CMS GUSTAVO CAPANEMA	3143	6
SMS CMS GUSTAVO CAPANEMA	3144	6
SMS CMS GUSTAVO CAPANEMA	3145	12
SMS CMS GUSTAVO CAPANEMA	3146	2
SMS CMS AMÉRICO VELOSO	3147	129
SMS CMS AMÉRICO VELOSO	3148	43
SMS CMS AMÉRICO VELOSO	3149	48
SMS CMS HELIO SMIDTHI	3154	96
SMS CMS HELIO SMIDTHI	3418	91
SMS CMS HELIO SMIDTHI	3417	68
SMS CMS HELIO SMIDTHI	3419	87
SMS CMS NOVA HOLANDA	3414	64
SMS CMS NOVA HOLANDA	3415	50
SMS CMS NOVA HOLANDA	3153	63
SMS CMS SAMORA MACHEL	3152	74
SMS CMS SAMORA MACHEL	3413	46
SMS CMS SAMORA MACHEL	3412	20
SMS CMS VILA DO JOAO	3134	60
SMS CMS VILA DO JOAO	3135	60
SMS CMS VILA DO JOAO	3136	42
SMS CMS VILA DO JOAO	3137	65
SMS CMS VILA DO JOAO	3138	88
SMS CMS VILA DO JOAO	3139	96
SMS CMS VILA DO JOAO	3140	59
SMS CF AUGUSTO BOAL	3150	74





SMS CF AUGUSTO BOAL	3151	46
SMS CF AUGUSTO BOAL	3189	116
SMS CF AUGUSTO BOAL	3403	49
SMS CF AUGUSTO BOAL	3410	60
SMS CF AUGUSTO BOAL	3409	52
SMS CF RODRIGO YAMAWAKI AGUILAR ROIG	3116	16
SMS CF RODRIGO YAMAWAKI AGUILAR ROIG	3155	38
SMS CF RODRIGO YAMAWAKI AGUILAR ROIG	3156	18
SMS CF RODRIGO YAMAWAKI AGUILAR ROIG	3157	62
SMS CF MARIA SEBASTIANA DE OLIVEIRA	3423	68
SMS CF MARIA SEBASTIANA DE OLIVEIRA	3427	62
SMS CF MARIA SEBASTIANA DE OLIVEIRA	3424	49
SMS CF MARIA SEBASTIANA DE OLIVEIRA	3426	50
SMS CF MARIA SEBASTIANA DE OLIVEIRA	3425	34
SMS CF MARIA SEBASTIANA DE OLIVEIRA	3444	2
SMS CMS HEITOR DOS PRAZERES	3187	93
SMS CMS HEITOR DOS PRAZERES	3188	109
SMS CMS HEITOR DOS PRAZERES	3405	64
SMS CMS HEITOR DOS PRAZERES	3406	45
SMS CMS HEITOR DOS PRAZERES	3407	98
SMS CMS HEITOR DOS PRAZERES	3408	50
SMS CF FELIPPE CARDOSO	3110	50
SMS CF FELIPPE CARDOSO	3165	34
SMS CF FELIPPE CARDOSO	3166	68
SMS CF FELIPPE CARDOSO	3167	46
SMS CF FELIPPE CARDOSO	3168	44
SMS CF FELIPPE CARDOSO	3169	74
SMS CF FELIPPE CARDOSO	3170	44
SMS CF FELIPPE CARDOSO	3171	30
SMS CF FELIPPE CARDOSO	3164	98
SMS CF FELIPPE CARDOSO	3195	56
SMS CF FELIPPE CARDOSO	3194	46
SMS CF FELIPPE CARDOSO	3196	47
SMS CF FELIPPE CARDOSO	3109	36
SMS CMS JOSE PARANHOS FONTENELLE	3173	58
SMS CMS JOSE PARANHOS FONTENELLE	3174	34
SMS CMS JOSE PARANHOS FONTENELLE	3172	38
SMS CMS JOSE PARANHOS FONTENELLE	3175	32
SMS CF ASSIS VALENTE	3429	40
SMS CF ASSIS VALENTE	3430	64
SMS CF ASSIS VALENTE	3431	0
SMS CF ASSIS VALENTE	3432	44
SMS CF ASSIS VALENTE	3433	30
SMS CF ASSIS VALENTE	3400	40
SMS CF ALOYSIO AUGUSTO NOVIS	3107	100
SMS CF ALOYSIO AUGUSTO NOVIS	3108	104
SMS CF ALOYSIO AUGUSTO NOVIS	3416	78
SMS CF ALOYSIO AUGUSTO NOVIS	3411	114
SMS CF ALOYSIO AUGUSTO NOVIS	3421	99
SMS CF ALOYSIO AUGUSTO NOVIS	3441	144
SMS CF JOÃOSINHO TRINTA	3437	125
SMS CF JOÃOSINHO TRINTA	3438	0
SMS CF JOÃOSINHO TRINTA	3434	57



SMS CF JOÃOSINHO TRINTA	3435	46
SMS CF JOÃOSINHO TRINTA	3439	42
SMS CF JOÃOSINHO TRINTA	3436	40
SMS CMS MARIA CRISTINA R. PAUGARTTEN	3193	34
SMS CMS MARIA CRISTINA R. PAUGARTTEN	3192	32
SMS CMS MARIA CRISTINA R. PAUGARTTEN	3428	88
SMS CMS MADRE TERESA DE CALCUTA	3190	30
SMS CMS MADRE TERESA DE CALCUTA	3191	30
SMS CMS MADRE TERESA DE CALCUTA	3184	30
SMS CMS MADRE TERESA DE CALCUTA	3186	34
SMS CMS PARQUE UNIÃO	3420	40
SMS CMS PARQUE UNIÃO	3422	50
SMS CMS JOSÉ BREVES DOS SANTOS	3185	64
SMS CMS JOSÉ BREVES DOS SANTOS	3404	68
SMS CF PALMEIRAS	3460	0
SMS CF PALMEIRAS	3461	2
SMS CF PALMEIRAS	3462	0

Nome da Unidade	Numero da equipe	G1 - pacientes	Ucs	G2 - pacientes	Ucs	G3 - pacientes	Ucs	G4 - pacientes	Ucs	G5 - pacientes	Ucs
SMS CMS NAGIB JORGE FARAH	3177	0 pct	0	0 pct	0	0 pct	0	0 pct	0	0 pct	0
SMS CMS NAGIB JORGE FARAH	3178	0 pct	0	0 pct	0	0 pct	0	0 pct	0	0 pct	0
SMS CMS NAGIB JORGE FARAH	3179	0 pct	0	0 pct	0	0 pct	0	0 pct	0	0 pct	0
SMS CMS NAGIB JORGE FARAH	3180	0 pct	0	0 pct	0	0 pct	0	0 pct	0	0 pct	0
SMS CMS NAGIB JORGE FARAH	3181	0 pct	0	0 pct	0	0 pct	0	0 pct	0	0 pct	0
SMS CMS NAGIB JORGE FARAH	3182	0 pct	0	0 pct	0	0 pct	0	0 pct	0	0 pct	0
SMS CMS NAGIB JORGE FARAH	3183	0 pct	0	0 pct	0	0 pct	0	0 pct	0	0 pct	0
SMS CMS NAGIB JORGE FARAH	3442	0 pct	0	0 pct	0	0 pct	0	0 pct	0	0 pct	0
SMS CMS JOÃO CANDIDO	3103	0 pct	0	0 pct	0	6 pct	48	0 pct	0	0 pct	0
SMS CMS JOÃO CANDIDO	3104	1 pct	1	0 pct	0	3 pct	24	0 pct	0	0 pct	0
SMS CMS ALEMAO	3113	0 pct	0	0 pct	0	0 pct	0	0 pct	0	0 pct	0
SMS CMS ALEMAO	3114	0 pct	0	0 pct	0	1 pct	8	0 pct	0	0 pct	0
SMS CMS ALEMAO	3115	0 pct	0	0 pct	0	5 pct	40	0 pct	0	0 pct	0
SMS CMS ALEMAO	3117	0 pct	0	0 pct	0	9 pct	72	0 pct	0	0 pct	0
SMS CMS ALEMAO	3112	0 pct	0	0 pct	0	2 pct	16	0 pct	0	1 pct	4
SMS CMS ALEMAO	3111	0 pct	0	0 pct	0	1 pct	8	0 pct	0	0 pct	0
SMS CF ZILDA ARNS	3118	0 pct	0	0 pct	0	2 pct	16	0 pct	0	0 pct	0
SMS CF ZILDA ARNS	3119	0 pct	0	0 pct	0	0 pct	0	0 pct	0	0 pct	0
SMS CF ZILDA ARNS	3120	0 pct	0	0 pct	0	1 pct	8	0 pct	0	2 pct	8
SMS CF ZILDA ARNS	3121	0 pct	0	0 pct	0	0 pct	0	0 pct	0	0 pct	0
SMS CF ZILDA ARNS	3122	0 pct	0	0 pct	0	0 pct	0	0 pct	0	0 pct	0
SMS CF ZILDA ARNS	3123	0 pct	0	0 pct	0	2 pct	16	0 pct	0	0 pct	0
SMS CF ZILDA ARNS	3124	0 pct	0	0 pct	0	0 pct	0	0 pct	0	0 pct	0
SMS CF ZILDA ARNS	3125	0 pct	0	0 pct	0	2 pct	16	0 pct	0	0 pct	0
SMS CF ZILDA ARNS	3161	0 pct	0	0 pct	0	0 pct	0	0 pct	0	0 pct	0
SMS CF ZILDA ARNS	3162	0 pct	0	0 pct	0	0 pct	0	0 pct	0	2 pct	8
SMS CF ZILDA ARNS	3198	0 pct	0	0 pct	0	1 pct	8	0 pct	0	0 pct	0
SMS CF ZILDA ARNS	3402	1 pct	1	1 pct	3	0 pct	0	0 pct	0	0 pct	0
SMS CMS IRACI LOPES	3105	0 pct	0	0 pct	0	0 pct	0	0 pct	0	0 pct	0
SMS CMS IRACI LOPES	3106	0 pct	0	0 pct	0	0 pct	0	0 pct	0	0 pct	0
SMS CMS PARQUE ROYAL	3101	0 pct	0	0 pct	0	0 pct	0	0 pct	0	0 pct	0

SMS CMS PARQUE ROYAL	3102	5 pct	5	0 pct	0	3 pct	24	0 pct	0	0 pct	0
SMS CMS GUSTAVO CAPANEMA	3141	0 pct	0	0 pct	0	1 pct	8	0 pct	0	0 pct	0
SMS CMS GUSTAVO CAPANEMA	3142	0 pct	0	0 pct	0	1 pct	8	0 pct	0	0 pct	0
SMS CMS GUSTAVO CAPANEMA	3143	0 pct	0	0 pct	0	0 pct	0	0 pct	0	0 pct	0
SMS CMS GUSTAVO CAPANEMA	3144	0 pct	0	0 pct	0	0 pct	0	0 pct	0	1 pct	4
SMS CMS GUSTAVO CAPANEMA	3145	0 pct	0	0 pct	0	1 pct	8	0 pct	0	0 pct	0
SMS CMS GUSTAVO CAPANEMA	3146	0 pct	0	0 pct	0	0 pct	0	0 pct	0	0 pct	0
SMS CMS AMÉRICO VELOSO	3147	13 pct	13	6 pct	18	1 pct	8	0 pct	0	2 pct	8
SMS CMS AMÉRICO VELOSO	3148	1 pct	1	0 pct	0	0 pct	0	0 pct	0	0 pct	0
SMS CMS AMÉRICO VELOSO	3149	0 pct	0	0 pct	0	0 pct	0	0 pct	0	0 pct	0
SMS CMS HELIO SMIDTHI	3154	0 pct	0	0 pct	0	6 pct	48	0 pct	0	0 pct	0
SMS CMS HELIO SMIDTHI	3418	12 pct	12	3 pct	9	3 pct	24	0 pct	0	0 pct	0
SMS CMS HELIO SMIDTHI	3417	0 pct	0	0 pct	0	0 pct	0	0 pct	0	0 pct	0
SMS CMS HELIO SMIDTHI	3419	7 pct	7	2 pct	6	4 pct	32	0 pct	0	1 pct	4
SMS CMS NOVA HOLANDA	3414	2 pct	2	0 pct	0	1 pct	8	0 pct	0	0 pct	0
SMS CMS NOVA HOLANDA	3415	0 pct	0	0 pct	0	1 pct	8	0 pct	0	0 pct	0
SMS CMS NOVA HOLANDA	3153	2 pct	2	1 pct	3	1 pct	8	0 pct	0	0 pct	0
SMS CMS SAMORA MACHEL	3152	0 pct	0	0 pct	0	4 pct	32	0 pct	0	0 pct	0
SMS CMS SAMORA MACHEL	3413	0 pct	0	0 pct	0	1 pct	8	0 pct	0	0 pct	0
SMS CMS SAMORA MACHEL	3412	0 pct	0	0 pct	0	2 pct	16	0 pct	0	0 pct	0
SMS CMS VILA DO JOAO	3134	0 pct	0	0 pct	0	2 pct	16	0 pct	0	0 pct	0
SMS CMS VILA DO JOAO	3135	0 pct	0	0 pct	0	0 pct	0	0 pct	0	3 pct	12
SMS CMS VILA DO JOAO	3136	0 pct	0	0 pct	0	0 pct	0	0 pct	0	2 pct	8
SMS CMS VILA DO JOAO	3137	1 pct	1	0 pct	0	1 pct	8	0 pct	0	2 pct	8
SMS CMS VILA DO JOAO	3138	0 pct	0	0 pct	0	1 pct	8	0 pct	0	6 pct	24
SMS CMS VILA DO JOAO	3139	0 pct	0	0 pct	0	6 pct	48	0 pct	0	1 pct	4
SMS CMS VILA DO JOAO	3140	3 pct	3	2 pct	6	2 pct	16	0 pct	0	0 pct	0
SMS CF AUGUSTO BOAL	3150	5 pct	5	3 pct	9	2 pct	16	0 pct	0	1 pct	4
SMS CF AUGUSTO BOAL	3151	4 pct	4	0 pct	0	0 pct	0	0 pct	0	0 pct	0
SMS CF AUGUSTO BOAL	3189	0 pct	0	0 pct	0	3 pct	24	0 pct	0	3 pct	12
SMS CF AUGUSTO BOAL	3403	1 pct	1	0 pct	0	0 pct	0	0 pct	0	0 pct	0
SMS CF AUGUSTO BOAL	3410	1 pct	1	1 pct	3	2 pct	16	0 pct	0	0 pct	0
SMS CF AUGUSTO BOAL	3409	0 pct	0	0 pct	0	1 pct	8	0 pct	0	0 pct	0
SMS CF RODRIGO YAMAWAKI AGUILAR ROIG	3116	0 pct	0	0 pct	0	1 pct	8	0 pct	0	0 pct	0
SMS CF RODRIGO YAMAWAKI AGUILAR ROIG	3155	1 pct	1	1 pct	3	0 pct	0	0 pct	0	0 pct	0
SMS CF RODRIGO YAMAWAKI AGUILAR ROIG	3156	0 pct	0	0 pct	0	1 pct	8	0 pct	0	0 pct	0
SMS CF RODRIGO YAMAWAKI AGUILAR ROIG	3157	0 pct	0	0 pct	0	1 pct	8	0 pct	0	2 pct	8
SMS CF MARIA SEBASTIANA DE OLIVEIRA	3423	0 pct	0	0 pct	0	1 pct	8	0 pct	0	2 pct	8
SMS CF MARIA SEBASTIANA DE OLIVEIRA	3427	0 pct	0	0 pct	0	3 pct	24	0 pct	0	2 pct	8
SMS CF MARIA SEBASTIANA DE OLIVEIRA	3424	1 pct	1	0 pct	0	1 pct	8	0 pct	0	0 pct	0
SMS CF MARIA SEBASTIANA DE OLIVEIRA	3426	0 pct	0	0 pct	0	1 pct	8	0 pct	0	0 pct	0
SMS CF MARIA SEBASTIANA DE OLIVEIRA	3425	0 pct	0	0 pct	0	0 pct	0	0 pct	0	0 pct	0
SMS CF MARIA SEBASTIANA DE OLIVEIRA	3444	0 pct	0	0 pct	0	0 pct	0	0 pct	0	0 pct	0
SMS CMS HEITOR DOS PRAZERES	3187	9 pct	9	2 pct	6	0 pct	0	0 pct	0	1 pct	4
SMS CMS HEITOR DOS PRAZERES	3188	18 pct	18	5 pct	15	2 pct	16	0 pct	0	4 pct	16
SMS CMS HEITOR DOS PRAZERES	3405	0 pct	0	0 pct	0	1 pct	8	0 pct	0	0 pct	0
SMS CMS HEITOR DOS PRAZERES	3406	3 pct	3	4 pct	12	0 pct	0	0 pct	0	0 pct	0
SMS CMS HEITOR DOS PRAZERES	3407	0 pct	0	0 pct	0	2 pct	16	0 pct	0	5 pct	20
SMS CMS HEITOR DOS PRAZERES	3408	0 pct	0	0 pct	0	1 pct	8	0 pct	0	2 pct	8
SMS CF FELIPPE CARDOSO	3110	1 pct	1	1 pct	3	1 pct	8	0 pct	0	0 pct	0
SMS CF FELIPPE CARDOSO	3165	0 pct	0	0 pct	0	0 pct	0	0 pct	0	0 pct	0
SMS CF FELIPPE CARDOSO	3166	0 pct	0	0 pct	0	4 pct	32	0 pct	0	0 pct	0



Relatório Mensal de Acompanhamento do Contrato de Gestão nº030; referente ao Trimestre Janeiro/Febrero/Março2015.

SMS CF FELIPPE CARDOSO	3167	0 pct	0	0 pct	0	1 pct	8	0 pct	0	0 pct	0
SMS CF FELIPPE CARDOSO	3168	0 pct	0	0 pct	0	0 pct	0	0 pct	0	0 pct	0
SMS CF FELIPPE CARDOSO	3169	0 pct	0	0 pct	0	3 pct	24	0 pct	0	0 pct	0
SMS CF FELIPPE CARDOSO	3170	1 pct	1	1 pct	3	0 pct	0	0 pct	0	0 pct	0
SMS CF FELIPPE CARDOSO	3171	0 pct	0	0 pct	0	0 pct	0	0 pct	0	0 pct	0
SMS CF FELIPPE CARDOSO	3164	2 pct	2	2 pct	6	7 pct	56	0 pct	0	0 pct	0
SMS CF FELIPPE CARDOSO	3195	0 pct	0	0 pct	0	3 pct	24	0 pct	0	0 pct	0
SMS CF FELIPPE CARDOSO	3194	0 pct	0	0 pct	0	1 pct	8	0 pct	0	0 pct	0
SMS CF FELIPPE CARDOSO	3196	1 pct	1	0 pct	0	1 pct	8	0 pct	0	0 pct	0
SMS CF FELIPPE CARDOSO	3109	2 pct	2	0 pct	0	0 pct	0	0 pct	0	0 pct	0
SMS CMS JOSE PARANHOS FONTENELLE	3173	0 pct	0	0 pct	0	0 pct	0	0 pct	0	0 pct	0
SMS CMS JOSE PARANHOS FONTENELLE	3174	0 pct	0	0 pct	0	0 pct	0	0 pct	0	0 pct	0
SMS CMS JOSE PARANHOS FONTENELLE	3172	0 pct	0	0 pct	0	0 pct	0	0 pct	0	0 pct	0
SMS CMS JOSE PARANHOS FONTENELLE	3175	0 pct	0	0 pct	0	0 pct	0	0 pct	0	0 pct	0
SMS CF ASSIS VALENTE	3429	0 pct	0	0 pct	0	0 pct	0	0 pct	0	0 pct	0
SMS CF ASSIS VALENTE	3430	0 pct	0	0 pct	0	3 pct	24	0 pct	0	0 pct	0
SMS CF ASSIS VALENTE	3431	0 pct	0	0 pct	0	0 pct	0	0 pct	0	0 pct	0
SMS CF ASSIS VALENTE	3432	0 pct	0	0 pct	0	0 pct	0	0 pct	0	0 pct	0
SMS CF ASSIS VALENTE	3433	0 pct	0	0 pct	0	0 pct	0	0 pct	0	0 pct	0
SMS CF ASSIS VALENTE	3400	0 pct	0	0 pct	0	0 pct	0	0 pct	0	0 pct	0
SMS CF ALOYSIO AUGUSTO NOVIS	3107	0 pct	0	0 pct	0	0 pct	0	0 pct	0	0 pct	0
SMS CF ALOYSIO AUGUSTO NOVIS	3108	0 pct	0	0 pct	0	1 pct	8	0 pct	0	0 pct	0
SMS CF ALOYSIO AUGUSTO NOVIS	3416	0 pct	0	0 pct	0	0 pct	0	0 pct	0	0 pct	0
SMS CF ALOYSIO AUGUSTO NOVIS	3411	0 pct	0	0 pct	0	0 pct	0	0 pct	0	0 pct	0
SMS CF ALOYSIO AUGUSTO NOVIS	3421	4 pct	4	3 pct	9	1 pct	8	0 pct	0	1 pct	4
SMS CF ALOYSIO AUGUSTO NOVIS	3441	0 pct	0	0 pct	0	1 pct	8	0 pct	0	1 pct	4
SMS CF JOÃOSINHO TRINTA	3437	19 pct	19	12 pct	36	3 pct	24	1 pct	6	1 pct	4
SMS CF JOÃOSINHO TRINTA	3438	0 pct	0	0 pct	0	0 pct	0	0 pct	0	0 pct	0
SMS CF JOÃOSINHO TRINTA	3434	1 pct	1	0 pct	0	2 pct	16	0 pct	0	2 pct	8
SMS CF JOÃOSINHO TRINTA	3435	3 pct	3	1 pct	3	0 pct	0	0 pct	0	0 pct	0
SMS CF JOÃOSINHO TRINTA	3439	0 pct	0	0 pct	0	1 pct	8	0 pct	0	0 pct	0
SMS CF JOÃOSINHO TRINTA	3436	0 pct	0	0 pct	0	1 pct	8	0 pct	0	0 pct	0
SMS CMS MARIA CRISTINA R. PAUGARTTEN	3193	0 pct	0	0 pct	0	3 pct	24	0 pct	0	0 pct	0
SMS CMS MARIA CRISTINA R. PAUGARTTEN	3192	0 pct	0	0 pct	0	2 pct	16	0 pct	0	0 pct	0
SMS CMS MARIA CRISTINA R. PAUGARTTEN	3428	0 pct	0	0 pct	0	8 pct	64	0 pct	0	4 pct	16
SMS CMS MADRE TERESA DE CALCUTA	3190	0 pct	0	0 pct	0	0 pct	0	0 pct	0	0 pct	0
SMS CMS MADRE TERESA DE CALCUTA	3191	0 pct	0	0 pct	0	0 pct	0	0 pct	0	0 pct	0
SMS CMS MADRE TERESA DE CALCUTA	3184	0 pct	0	0 pct	0	0 pct	0	0 pct	0	0 pct	0
SMS CMS MADRE TERESA DE CALCUTA	3186	0 pct	0	0 pct	0	0 pct	0	0 pct	0	0 pct	0
SMS CMS PARQUE UNIÃO	3420	0 pct	0	0 pct	0	0 pct	0	0 pct	0	0 pct	0
SMS CMS PARQUE UNIÃO	3422	0 pct	0	0 pct	0	0 pct	0	0 pct	0	0 pct	0
SMS CMS JOSÉ BREVES DOS SANTOS	3185	0 pct	0	0 pct	0	0 pct	0	0 pct	0	0 pct	0
SMS CMS JOSÉ BREVES DOS SANTOS	3404	0 pct	0	0 pct	0	0 pct	0	0 pct	0	0 pct	0
SMS CF PALMEIRAS	3460	0 pct	0	0 pct	0	0 pct	0	0 pct	0	0 pct	0
SMS CF PALMEIRAS	3461	0 pct	0	0 pct	0	0 pct	0	0 pct	0	0 pct	0
SMS CF PALMEIRAS	3462	0 pct	0	0 pct	0	0 pct	0	0 pct	0	0 pct	0

Nome da Unidade	Numero da equipe	G6 - pacientes	Ucs	G7 - pacientes	Ucs	G8 - pacientes	Ucs	G9 - pacientes	Ucs	G10 - pacientes	Ucs
SMS CMS NAGIB JORGE FARAH	3177	0 pct	0	8 pct	16	0 pct	0	0 pct	0	0 pct	0

SMS CMS NAGIB JORGE FARAH	3178	0 pct	0	3 pct	6	0 pct	0	0 pct	0	0 pct	0
SMS CMS NAGIB JORGE FARAH	3179	0 pct	0	3 pct	6	0 pct	0	0 pct	0	0 pct	0
SMS CMS NAGIB JORGE FARAH	3180	0 pct	0	5 pct	10	0 pct	0	0 pct	0	0 pct	0
SMS CMS NAGIB JORGE FARAH	3181	0 pct	0	4 pct	8	0 pct	0	0 pct	0	0 pct	0
SMS CMS NAGIB JORGE FARAH	3182	0 pct	0	0 pct	0	0 pct	0	0 pct	0	0 pct	0
SMS CMS NAGIB JORGE FARAH	3183	0 pct	0	0 pct	0	0 pct	0	0 pct	0	0 pct	0
SMS CMS NAGIB JORGE FARAH	3442	0 pct	0	2 pct	4	0 pct	0	0 pct	0	0 pct	0
SMS CMS JOÃO CANDIDO	3103	0 pct	0	3 pct	6	0 pct	0	0 pct	0	0 pct	0
SMS CMS JOÃO CANDIDO	3104	0 pct	0	0 pct	0	0 pct	0	0 pct	0	0 pct	0
SMS CMS ALEMAO	3113	0 pct	0	0 pct	0	0 pct	0	0 pct	0	0 pct	0
SMS CMS ALEMAO	3114	0 pct	0	1 pct	2	0 pct	0	0 pct	0	0 pct	0
SMS CMS ALEMAO	3115	0 pct	0	3 pct	6	0 pct	0	0 pct	0	0 pct	0
SMS CMS ALEMAO	3117	0 pct	0	12 pct	24	0 pct	0	0 pct	0	0 pct	0
SMS CMS ALEMAO	3112	0 pct	0	9 pct	18	0 pct	0	0 pct	0	0 pct	0
SMS CMS ALEMAO	3111	0 pct	0	2 pct	4	0 pct	0	0 pct	0	0 pct	0
SMS CF ZILDA ARNS	3118	0 pct	0	0 pct	0	0 pct	0	0 pct	0	0 pct	0
SMS CF ZILDA ARNS	3119	0 pct	0	5 pct	10	0 pct	0	0 pct	0	0 pct	0
SMS CF ZILDA ARNS	3120	0 pct	0	10 pct	20	0 pct	0	0 pct	0	0 pct	0
SMS CF ZILDA ARNS	3121	0 pct	0	4 pct	8	0 pct	0	0 pct	0	0 pct	0
SMS CF ZILDA ARNS	3122	0 pct	0	11 pct	22	0 pct	0	0 pct	0	0 pct	0
SMS CF ZILDA ARNS	3123	0 pct	0	15 pct	30	0 pct	0	0 pct	0	0 pct	0
SMS CF ZILDA ARNS	3124	0 pct	0	3 pct	6	0 pct	0	0 pct	0	0 pct	0
SMS CF ZILDA ARNS	3125	0 pct	0	0 pct	0	0 pct	0	0 pct	0	0 pct	0
SMS CF ZILDA ARNS	3161	0 pct	0	5 pct	10	0 pct	0	0 pct	0	0 pct	0
SMS CF ZILDA ARNS	3162	0 pct	0	3 pct	6	0 pct	0	0 pct	0	0 pct	0
SMS CF ZILDA ARNS	3198	0 pct	0	2 pct	4	0 pct	0	0 pct	0	0 pct	0
SMS CF ZILDA ARNS	3402	0 pct	0	6 pct	12	0 pct	0	0 pct	0	0 pct	0
SMS CMS IRACI LOPES	3105	0 pct	0	0 pct	0	0 pct	0	0 pct	0	0 pct	0
SMS CMS IRACI LOPES	3106	0 pct	0	0 pct	0	0 pct	0	0 pct	0	0 pct	0
SMS CMS PARQUE ROYAL	3101	0 pct	0	2 pct	4	0 pct	0	0 pct	0	0 pct	0
SMS CMS PARQUE ROYAL	3102	0 pct	0	1 pct	2	0 pct	0	0 pct	0	0 pct	0
SMS CMS GUSTAVO CAPANEMA	3141	0 pct	0	14 pct	28	0 pct	0	0 pct	0	0 pct	0
SMS CMS GUSTAVO CAPANEMA	3142	0 pct	0	4 pct	8	0 pct	0	0 pct	0	0 pct	0
SMS CMS GUSTAVO CAPANEMA	3143	0 pct	0	3 pct	6	0 pct	0	0 pct	0	0 pct	0
SMS CMS GUSTAVO CAPANEMA	3144	0 pct	0	1 pct	2	0 pct	0	0 pct	0	0 pct	0
SMS CMS GUSTAVO CAPANEMA	3145	0 pct	0	2 pct	4	0 pct	0	0 pct	0	0 pct	0
SMS CMS GUSTAVO CAPANEMA	3146	0 pct	0	1 pct	2	0 pct	0	0 pct	0	0 pct	0
SMS CMS AMÉRICO VELOSO	3147	0 pct	0	26 pct	52	0 pct	0	0 pct	0	0 pct	0
SMS CMS AMÉRICO VELOSO	3148	0 pct	0	6 pct	12	0 pct	0	0 pct	0	0 pct	0
SMS CMS AMÉRICO VELOSO	3149	0 pct	0	9 pct	18	0 pct	0	0 pct	0	0 pct	0
SMS CMS HELIO SMIDTHI	3154	0 pct	0	9 pct	18	0 pct	0	0 pct	0	0 pct	0
SMS CMS HELIO SMIDTHI	3418	0 pct	0	8 pct	16	0 pct	0	0 pct	0	0 pct	0
SMS CMS HELIO SMIDTHI	3417	0 pct	0	19 pct	38	0 pct	0	0 pct	0	0 pct	0
SMS CMS HELIO SMIDTHI	3419	0 pct	0	4 pct	8	0 pct	0	0 pct	0	0 pct	0
SMS CMS NOVA HOLANDA	3414	0 pct	0	12 pct	24	0 pct	0	0 pct	0	0 pct	0
SMS CMS NOVA HOLANDA	3415	0 pct	0	6 pct	12	0 pct	0	0 pct	0	0 pct	0
SMS CMS NOVA HOLANDA	3153	0 pct	0	10 pct	20	0 pct	0	0 pct	0	0 pct	0
SMS CMS SAMORA MACHEL	3152	2 pct	12	15 pct	30	0 pct	0	0 pct	0	0 pct	0
SMS CMS SAMORA MACHEL	3413	0 pct	0	4 pct	8	0 pct	0	0 pct	0	0 pct	0
SMS CMS SAMORA MACHEL	3412	0 pct	0	2 pct	4	0 pct	0	0 pct	0	0 pct	0
SMS CMS VILA DO JOAO	3134	0 pct	0	7 pct	14	0 pct	0	0 pct	0	0 pct	0
SMS CMS VILA DO JOAO	3135	0 pct	0	9 pct	18	0 pct	0	0 pct	0	0 pct	0
SMS CMS VILA DO JOAO	3136	0 pct	0	2 pct	4	0 pct	0	0 pct	0	0 pct	0



Relatório Mensal de Acompanhamento do Contrato de Gestão nº030; referente ao Trimestre Janeiro/Fevereiro/Março2015.

SMS CMS VILA DO JOAO	3137	0 pct	0	9 pct	18	0 pct	0	0 pct	0	0 pct	0
SMS CMS VILA DO JOAO	3138	0 pct	0	13 pct	26	0 pct	0	0 pct	0	0 pct	0
SMS CMS VILA DO JOAO	3139	0 pct	0	7 pct	14	0 pct	0	0 pct	0	0 pct	0
SMS CMS VILA DO JOAO	3140	0 pct	0	2 pct	4	0 pct	0	0 pct	0	0 pct	0
SMS CF AUGUSTO BOAL	3150	0 pct	0	5 pct	10	0 pct	0	0 pct	0	0 pct	0
SMS CF AUGUSTO BOAL	3151	0 pct	0	6 pct	12	0 pct	0	0 pct	0	0 pct	0
SMS CF AUGUSTO BOAL	3189	1 pct	6	22 pct	44	0 pct	0	0 pct	0	0 pct	0
SMS CF AUGUSTO BOAL	3403	0 pct	0	9 pct	18	0 pct	0	0 pct	0	0 pct	0
SMS CF AUGUSTO BOAL	3410	0 pct	0	5 pct	10	0 pct	0	0 pct	0	0 pct	0
SMS CF AUGUSTO BOAL	3409	0 pct	0	7 pct	14	0 pct	0	0 pct	0	0 pct	0
SMS CF RODRIGO YAMAWAKI AGUILAR ROIG	3116	0 pct	0	4 pct	8	0 pct	0	0 pct	0	0 pct	0
SMS CF RODRIGO YAMAWAKI AGUILAR ROIG	3155	0 pct	0	2 pct	4	0 pct	0	0 pct	0	0 pct	0
SMS CF RODRIGO YAMAWAKI AGUILAR ROIG	3156	0 pct	0	5 pct	10	0 pct	0	0 pct	0	0 pct	0
SMS CF RODRIGO YAMAWAKI AGUILAR ROIG	3157	0 pct	0	8 pct	16	0 pct	0	0 pct	0	0 pct	0
SMS CF MARIA SEBASTIANA DE OLIVEIRA	3423	0 pct	0	11 pct	22	0 pct	0	0 pct	0	0 pct	0
SMS CF MARIA SEBASTIANA DE OLIVEIRA	3427	0 pct	0	0 pct	0	0 pct	0	0 pct	0	0 pct	0
SMS CF MARIA SEBASTIANA DE OLIVEIRA	3424	0 pct	0	5 pct	10	0 pct	0	0 pct	0	0 pct	0
SMS CF MARIA SEBASTIANA DE OLIVEIRA	3426	0 pct	0	6 pct	12	0 pct	0	0 pct	0	0 pct	0
SMS CF MARIA SEBASTIANA DE OLIVEIRA	3425	0 pct	0	2 pct	4	0 pct	0	0 pct	0	0 pct	0
SMS CF MARIA SEBASTIANA DE OLIVEIRA	3444	0 pct	0	1 pct	2	0 pct	0	0 pct	0	0 pct	0
SMS CMS HEITOR DOS PRAZERES	3187	0 pct	0	22 pct	44	0 pct	0	0 pct	0	0 pct	0
SMS CMS HEITOR DOS PRAZERES	3188	0 pct	0	7 pct	14	0 pct	0	0 pct	0	0 pct	0
SMS CMS HEITOR DOS PRAZERES	3405	0 pct	0	1 pct	2	3 pct	24	0 pct	0	0 pct	0
SMS CMS HEITOR DOS PRAZERES	3406	0 pct	0	0 pct	0	0 pct	0	0 pct	0	0 pct	0
SMS CMS HEITOR DOS PRAZERES	3407	0 pct	0	16 pct	32	0 pct	0	0 pct	0	0 pct	0
SMS CMS HEITOR DOS PRAZERES	3408	0 pct	0	2 pct	4	0 pct	0	0 pct	0	0 pct	0
SMS CF FELIPPE CARDOSO	3110	0 pct	0	4 pct	8	0 pct	0	0 pct	0	0 pct	0
SMS CF FELIPPE CARDOSO	3165	0 pct	0	2 pct	4	0 pct	0	0 pct	0	0 pct	0
SMS CF FELIPPE CARDOSO	3166	0 pct	0	3 pct	6	0 pct	0	0 pct	0	0 pct	0
SMS CF FELIPPE CARDOSO	3167	0 pct	0	4 pct	8	0 pct	0	0 pct	0	0 pct	0
SMS CF FELIPPE CARDOSO	3168	0 pct	0	7 pct	14	0 pct	0	0 pct	0	0 pct	0
SMS CF FELIPPE CARDOSO	3169	0 pct	0	10 pct	20	0 pct	0	0 pct	0	0 pct	0
SMS CF FELIPPE CARDOSO	3170	0 pct	0	5 pct	10	0 pct	0	0 pct	0	0 pct	0
SMS CF FELIPPE CARDOSO	3171	0 pct	0	0 pct	0	0 pct	0	0 pct	0	0 pct	0
SMS CF FELIPPE CARDOSO	3164	0 pct	0	2 pct	4	0 pct	0	0 pct	0	0 pct	0
SMS CF FELIPPE CARDOSO	3195	0 pct	0	1 pct	2	0 pct	0	0 pct	0	0 pct	0
SMS CF FELIPPE CARDOSO	3194	0 pct	0	4 pct	8	0 pct	0	0 pct	0	0 pct	0
SMS CF FELIPPE CARDOSO	3196	0 pct	0	4 pct	8	0 pct	0	0 pct	0	0 pct	0
SMS CF FELIPPE CARDOSO	3109	0 pct	0	2 pct	4	0 pct	0	0 pct	0	0 pct	0
SMS CMS JOSE PARANHOS FONTENELLE	3173	0 pct	0	14 pct	28	0 pct	0	0 pct	0	0 pct	0
SMS CMS JOSE PARANHOS FONTENELLE	3174	0 pct	0	2 pct	4	0 pct	0	0 pct	0	0 pct	0
SMS CMS JOSE PARANHOS FONTENELLE	3172	0 pct	0	4 pct	8	0 pct	0	0 pct	0	0 pct	0
SMS CMS JOSE PARANHOS FONTENELLE	3175	0 pct	0	1 pct	2	0 pct	0	0 pct	0	0 pct	0
SMS CF ASSIS VALENTE	3429	0 pct	0	5 pct	10	0 pct	0	0 pct	0	0 pct	0
SMS CF ASSIS VALENTE	3430	0 pct	0	5 pct	10	0 pct	0	0 pct	0	0 pct	0
SMS CF ASSIS VALENTE	3431	0 pct	0	0 pct	0	0 pct	0	0 pct	0	0 pct	0
SMS CF ASSIS VALENTE	3432	0 pct	0	7 pct	14	0 pct	0	0 pct	0	0 pct	0
SMS CF ASSIS VALENTE	3433	0 pct	0	0 pct	0	0 pct	0	0 pct	0	0 pct	0
SMS CF ASSIS VALENTE	3400	0 pct	0	5 pct	10	0 pct	0	0 pct	0	0 pct	0
SMS CF ALOYSIO AUGUSTO NOVIS	3107	0 pct	0	5 pct	10	0 pct	0	0 pct	0	0 pct	0
SMS CF ALOYSIO AUGUSTO NOVIS	3108	0 pct	0	3 pct	6	0 pct	0	0 pct	0	0 pct	0
SMS CF ALOYSIO AUGUSTO NOVIS	3416	0 pct	0	9 pct	18	0 pct	0	0 pct	0	0 pct	0



SMS CF ALOYSIO AUGUSTO NOVIS	3411	0 pct	0	12 pct	24	0 pct	0	0 pct	0	0 pct	0
SMS CF ALOYSIO AUGUSTO NOVIS	3421	0 pct	0	7 pct	14	0 pct	0	0 pct	0	0 pct	0
SMS CF ALOYSIO AUGUSTO NOVIS	3441	0 pct	0	21 pct	42	0 pct	0	0 pct	0	0 pct	0
SMS CF JOÃOSINHO TRINTA	3437	0 pct	0	3 pct	6	0 pct	0	0 pct	0	0 pct	0
SMS CF JOÃOSINHO TRINTA	3438	0 pct	0	0 pct	0	0 pct	0	0 pct	0	0 pct	0
SMS CF JOÃOSINHO TRINTA	3434	0 pct	0	1 pct	2	0 pct	0	0 pct	0	0 pct	0
SMS CF JOÃOSINHO TRINTA	3435	0 pct	0	5 pct	10	0 pct	0	0 pct	0	0 pct	0
SMS CF JOÃOSINHO TRINTA	3439	0 pct	0	2 pct	4	0 pct	0	0 pct	0	0 pct	0
SMS CF JOÃOSINHO TRINTA	3436	0 pct	0	1 pct	2	0 pct	0	0 pct	0	0 pct	0
SMS CMS MARIA CRISTINA R. PAUGARTTEN	3193	0 pct	0	5 pct	10	0 pct	0	0 pct	0	0 pct	0
SMS CMS MARIA CRISTINA R. PAUGARTTEN	3192	0 pct	0	8 pct	16	0 pct	0	0 pct	0	0 pct	0
SMS CMS MARIA CRISTINA R. PAUGARTTEN	3428	0 pct	0	4 pct	8	0 pct	0	0 pct	0	0 pct	0
SMS CMS MADRE TERESA DE CALCUTA	3190	0 pct	0	0 pct	0	0 pct	0	0 pct	0	0 pct	0
SMS CMS MADRE TERESA DE CALCUTA	3191	0 pct	0	0 pct	0	0 pct	0	0 pct	0	0 pct	0
SMS CMS MADRE TERESA DE CALCUTA	3184	0 pct	0	0 pct	0	0 pct	0	0 pct	0	0 pct	0
SMS CMS MADRE TERESA DE CALCUTA	3186	0 pct	0	2 pct	4	0 pct	0	0 pct	0	0 pct	0
SMS CMS PARQUE UNIÃO	3420	0 pct	0	5 pct	10	0 pct	0	0 pct	0	0 pct	0
SMS CMS PARQUE UNIÃO	3422	0 pct	0	10 pct	20	0 pct	0	0 pct	0	0 pct	0
SMS CMS JOSÉ BREVES DOS SANTOS	3185	0 pct	0	2 pct	4	0 pct	0	0 pct	0	0 pct	0
SMS CMS JOSÉ BREVES DOS SANTOS	3404	0 pct	0	4 pct	8	0 pct	0	0 pct	0	0 pct	0
SMS CF PALMEIRAS	3460	0 pct	0	0 pct	0	0 pct	0	0 pct	0	0 pct	0
SMS CF PALMEIRAS	3461	0 pct	0	1 pct	2	0 pct	0	0 pct	0	0 pct	0
SMS CF PALMEIRAS	3462	0 pct	0	0 pct	0	0 pct	0	0 pct	0	0 pct	0

Nome da Unidade	Numero da equipe	G11 - 1=sim, 0=não	Ucs	G12 - 1=sim, 0=não	Ucs	G13 - 1=sim, 0=não	Ucs
SMS CMS NAGIB JORGE FARAH	3177	0	0	0	0	1	30
SMS CMS NAGIB JORGE FARAH	3178	0	0	0	0	1	30
SMS CMS NAGIB JORGE FARAH	3179	0	0	0	0	1	30
SMS CMS NAGIB JORGE FARAH	3180	0	0	0	0	1	30
SMS CMS NAGIB JORGE FARAH	3181	0	0	0	0	0	0
SMS CMS NAGIB JORGE FARAH	3182	0	0	0	0	1	30
SMS CMS NAGIB JORGE FARAH	3183	0	0	0	0	1	30
SMS CMS NAGIB JORGE FARAH	3442	0	0	0	0	0	0
SMS CMS JOÃO CANDIDO	3103	0	0	0	0	1	30
SMS CMS JOÃO CANDIDO	3104	0	0	0	0	1	30
SMS CMS ALEMAO	3113	0	0	0	0	1	30
SMS CMS ALEMAO	3114	0	0	0	0	1	30
SMS CMS ALEMAO	3115	0	0	0	0	1	30
SMS CMS ALEMAO	3117	0	0	0	0	1	30
SMS CMS ALEMAO	3112	0	0	0	0	1	30
SMS CMS ALEMAO	3111	0	0	0	0	1	30
SMS CF ZILDA ARNS	3118	0	0	0	0	1	30
SMS CF ZILDA ARNS	3119	1	30	0	0	1	30
SMS CF ZILDA ARNS	3120	0	0	1	60	1	30
SMS CF ZILDA ARNS	3121	0	0	0	0	1	30
SMS CF ZILDA ARNS	3122	0	0	1	60	1	30
SMS CF ZILDA ARNS	3123	1	30	0	0	1	30
SMS CF ZILDA ARNS	3124	1	30	0	0	1	30
SMS CF ZILDA ARNS	3125	1	30	0	0	1	30





Relatório Mensal de Acompanhamento do Contrato de Gestão nº030; referente ao Trimestre Janeiro/Fevereiro/Março2015.

SMS CF ZILDA ARNS	3161	1	30	0	0	1	30
SMS CF ZILDA ARNS	3162	1	30	0	0	1	30
SMS CF ZILDA ARNS	3198	0	0	0	0	1	30
SMS CF ZILDA ARNS	3402	1	30	0	0	1	30
SMS CMS IRACI LOPES	3105	0	0	0	0	0	0
SMS CMS IRACI LOPES	3106	0	0	0	0	0	0
SMS CMS PARQUE ROYAL	3101	0	0	0	0	1	30
SMS CMS PARQUE ROYAL	3102	0	0	0	0	1	30
SMS CMS GUSTAVO CAPANEMA	3141	0	0	0	0	0	0
SMS CMS GUSTAVO CAPANEMA	3142	0	0	0	0	0	0
SMS CMS GUSTAVO CAPANEMA	3143	0	0	0	0	0	0
SMS CMS GUSTAVO CAPANEMA	3144	0	0	0	0	0	0
SMS CMS GUSTAVO CAPANEMA	3145	0	0	0	0	0	0
SMS CMS GUSTAVO CAPANEMA	3146	0	0	0	0	0	0
SMS CMS AMÉRICO VELOSO	3147	0	0	0	0	1	30
SMS CMS AMÉRICO VELOSO	3148	0	0	0	0	1	30
SMS CMS AMÉRICO VELOSO	3149	0	0	0	0	1	30
SMS CMS HELIO SMIDTHI	3154	0	0	0	0	1	30
SMS CMS HELIO SMIDTHI	3418	0	0	0	0	1	30
SMS CMS HELIO SMIDTHI	3417	0	0	0	0	1	30
SMS CMS HELIO SMIDTHI	3419	0	0	0	0	1	30
SMS CMS NOVA HOLANDA	3414	0	0	0	0	1	30
SMS CMS NOVA HOLANDA	3415	0	0	0	0	1	30
SMS CMS NOVA HOLANDA	3153	0	0	0	0	1	30
SMS CMS SAMORA MACHEL	3152	0	0	0	0	0	0
SMS CMS SAMORA MACHEL	3413	0	0	0	0	1	30
SMS CMS SAMORA MACHEL	3412	0	0	0	0	0	0
SMS CMS VILA DO JOAO	3134	0	0	0	0	1	30
SMS CMS VILA DO JOAO	3135	0	0	0	0	1	30
SMS CMS VILA DO JOAO	3136	0	0	0	0	1	30
SMS CMS VILA DO JOAO	3137	0	0	0	0	1	30
SMS CMS VILA DO JOAO	3138	0	0	0	0	1	30
SMS CMS VILA DO JOAO	3139	0	0	0	0	1	30
SMS CMS VILA DO JOAO	3140	0	0	0	0	1	30
SMS CF AUGUSTO BOAL	3150	0	0	0	0	1	30
SMS CF AUGUSTO BOAL	3151	0	0	0	0	1	30
SMS CF AUGUSTO BOAL	3189	0	0	0	0	1	30
SMS CF AUGUSTO BOAL	3403	0	0	0	0	1	30
SMS CF AUGUSTO BOAL	3410	0	0	0	0	1	30
SMS CF AUGUSTO BOAL	3409	0	0	0	0	1	30
SMS CF RODRIGO YAMAWAKI AGUILAR ROIG	3116	0	0	0	0	0	0
SMS CF RODRIGO YAMAWAKI AGUILAR ROIG	3155	0	0	0	0	1	30
SMS CF RODRIGO YAMAWAKI AGUILAR ROIG	3156	0	0	0	0	0	0
SMS CF RODRIGO YAMAWAKI AGUILAR ROIG	3157	0	0	0	0	1	30
SMS CF MARIA SEBASTIANA DE OLIVEIRA	3423	0	0	0	0	1	30
SMS CF MARIA SEBASTIANA DE OLIVEIRA	3427	0	0	0	0	1	30
SMS CF MARIA SEBASTIANA DE OLIVEIRA	3424	0	0	0	0	1	30
SMS CF MARIA SEBASTIANA DE OLIVEIRA	3426	0	0	0	0	1	30
SMS CF MARIA SEBASTIANA DE OLIVEIRA	3425	0	0	0	0	1	30
SMS CF MARIA SEBASTIANA DE OLIVEIRA	3444	0	0	0	0	0	0
SMS CMS HEITOR DOS PRAZERES	3187	0	0	0	0	1	30
SMS CMS HEITOR DOS PRAZERES	3188	0	0	0	0	1	30



Relatório Mensal de Acompanhamento do Contrato de Gestão nº030; referente ao Trimestre Janeiro/Febrero/Março2015.

SMS CMS HEITOR DOS PRAZERES	3405	0	0	0	0	1	30
SMS CMS HEITOR DOS PRAZERES	3406	0	0	0	0	1	30
SMS CMS HEITOR DOS PRAZERES	3407	0	0	0	0	1	30
SMS CMS HEITOR DOS PRAZERES	3408	0	0	0	0	1	30
SMS CF FELIPPE CARDOSO	3110	0	0	0	0	1	30
SMS CF FELIPPE CARDOSO	3165	0	0	0	0	1	30
SMS CF FELIPPE CARDOSO	3166	0	0	0	0	1	30
SMS CF FELIPPE CARDOSO	3167	0	0	0	0	1	30
SMS CF FELIPPE CARDOSO	3168	0	0	0	0	1	30
SMS CF FELIPPE CARDOSO	3169	0	0	0	0	1	30
SMS CF FELIPPE CARDOSO	3170	0	0	0	0	1	30
SMS CF FELIPPE CARDOSO	3171	0	0	0	0	1	30
SMS CF FELIPPE CARDOSO	3164	0	0	0	0	1	30
SMS CF FELIPPE CARDOSO	3195	0	0	0	0	1	30
SMS CF FELIPPE CARDOSO	3194	0	0	0	0	1	30
SMS CF FELIPPE CARDOSO	3196	0	0	0	0	1	30
SMS CF FELIPPE CARDOSO	3109	0	0	0	0	1	30
SMS CMS JOSE PARANHOS FONTENELLE	3173	0	0	0	0	1	30
SMS CMS JOSE PARANHOS FONTENELLE	3174	0	0	0	0	1	30
SMS CMS JOSE PARANHOS FONTENELLE	3172	0	0	0	0	1	30
SMS CMS JOSE PARANHOS FONTENELLE	3175	0	0	0	0	1	30
SMS CF ASSIS VALENTE	3429	0	0	0	0	1	30
SMS CF ASSIS VALENTE	3430	0	0	0	0	1	30
SMS CF ASSIS VALENTE	3431	0	0	0	0	0	0
SMS CF ASSIS VALENTE	3432	0	0	0	0	1	30
SMS CF ASSIS VALENTE	3433	0	0	0	0	1	30
SMS CF ASSIS VALENTE	3400	0	0	0	0	1	30
SMS CF ALOYSIO AUGUSTO NOVIS	3107	0	0	1	60	1	30
SMS CF ALOYSIO AUGUSTO NOVIS	3108	0	0	1	60	1	30
SMS CF ALOYSIO AUGUSTO NOVIS	3416	1	30	0	0	1	30
SMS CF ALOYSIO AUGUSTO NOVIS	3411	0	0	1	60	1	30
SMS CF ALOYSIO AUGUSTO NOVIS	3421	1	30	0	0	1	30
SMS CF ALOYSIO AUGUSTO NOVIS	3441	0	0	1	60	1	30
SMS CF JOÃOSINHO TRINTA	3437	0	0	0	0	1	30
SMS CF JOÃOSINHO TRINTA	3438	0	0	0	0	0	0
SMS CF JOÃOSINHO TRINTA	3434	0	0	0	0	1	30
SMS CF JOÃOSINHO TRINTA	3435	0	0	0	0	1	30
SMS CF JOÃOSINHO TRINTA	3439	0	0	0	0	1	30
SMS CF JOÃOSINHO TRINTA	3436	0	0	0	0	1	30
SMS CMS MARIA CRISTINA R. PAUGARTTEN	3193	0	0	0	0	0	0
SMS CMS MARIA CRISTINA R. PAUGARTTEN	3192	0	0	0	0	0	0
SMS CMS MARIA CRISTINA R. PAUGARTTEN	3428	0	0	0	0	0	0
SMS CMS MADRE TERESA DE CALCUTA	3190	0	0	0	0	1	30
SMS CMS MADRE TERESA DE CALCUTA	3191	0	0	0	0	1	30
SMS CMS MADRE TERESA DE CALCUTA	3184	0	0	0	0	1	30
SMS CMS MADRE TERESA DE CALCUTA	3186	0	0	0	0	1	30
SMS CMS PARQUE UNIÃO	3420	0	0	0	0	1	30
SMS CMS PARQUE UNIÃO	3422	0	0	0	0	1	30
SMS CMS JOSÉ BREVES DOS SANTOS	3185	1	30	0	0	1	30
SMS CMS JOSÉ BREVES DOS SANTOS	3404	1	30	0	0	1	30
SMS CF PALMEIRAS	3460	0	0	0	0	0	0
SMS CF PALMEIRAS	3461	0	0	0	0	0	0



SMS CF PALMEIRAS	3462	0	0	0	0	0	0
------------------	------	---	---	---	---	---	---

Os valores de gratificações a serem pagas a cada profissional de cada equipe de saúde da família e de saúde bucal da AP 3.1, bem como o valor total consolidado, encontram-se na tabela de pagamento de gratificações do documento: ANEXOS – “ANEXO V– LISTA DE EQUIPES A RECEBER GRATIFICAÇÕES DA VARIÁVEL 3”.

A lista de pacientes da variável por grupos estão sendo apresentados no documento: ANEXOS – “ANEXO VI – Lista de pacientes da variável”.

## **SISTEMAS DE INFORMAÇÃO**

Declaro para os devidos fins que todas as informações que constam neste documento são verídicas e refletem as atividades realizadas equipes nas unidades de saúde.

Todos os dados que compõe as produções e indicadores apresentados foram gerados e documentados podendo ser apresentados a qualquer tempo aos membros desta CTA caso haja necessidade.

O setor de Sistemas de Informações da OSS Viva Rio fica à disposição desta CTA para esclarecimentos de quaisquer informações que compõem este documento.

Atenciosamente,

Rio de Janeiro, 14 de Abril de 2015.

---

RODRIGO PIRES FIGUEIRA

ANALISTA DE INFORMAÇÃO A.P 3.1

OSS VIVA RIO

---

SILVIO ALEXANDRE FIGUEIRA MAFFEI

COORDENADOR DE SISTEMAS DE INFORMAÇÃO

OSS VIVA RIO